



# PRESTAÇÃO DE CONTAS 2024

Junta de Freguesia de  
**BOLIQUEIME**



## Índice

1. Introdução.....	3
2. Execução Orçamental da Receita.....	4
2.1. Representação gráfica da variação dos capítulos da receita.....	5
2.2. Distribuição da receita pelos capítulos.....	5
2.3 Receitas Correntes.....	6
2.4. Receitas de Capital.....	8
3. Execução Orçamental da Despesa.....	10
3.1. Representação Gráfica da Variação dos Capítulos da Despesa.....	11
3.2. Distribuição da Despesa pelos Capítulos.....	12
3.3. Despesa Corrente.....	12
3.4. Despesa de Capital.....	13
3.5. Despesas Transitadas de Períodos Anteriores.....	14
3.6. Compromissos e Obrigações a Transitar.....	15
4. Resumo.....	17
5. Receita.....	18
6. Despesa.....	19
7. Conclusão.....	20

## 1. Introdução

Tal como preconizado na alínea e) do n.º 1 do artigo 16.º da Lei 75/2013, de 12 de setembro na sua redação atual, que estabelece o Regime Jurídico das Autarquias Locais, a Junta de Freguesia elabora e submete à apreciação da Assembleia de Freguesia a prestação de contas.

De acordo com a alínea b) do número 1 do artigo 9.º da mesma Lei, compete à Assembleia de Freguesia apreciar e votar os documentos de prestação de contas a enviar ao Tribunal de Contas até ao dia 30 de abril.

Tendo em conta estes princípios a Junta de Freguesia de Boliqueime elaborou os documentos de Prestação de Contas.

As contas foram elaboradas de acordo com as normas e procedimentos previstos no novo Sistema de Normalização Contabilística previstas no Decreto-lei n.º 192/2015, de 11 de setembro, na sua redação atual, adaptado ao regime simplificado pela Portaria n.º 218/2016, de 09 de agosto.

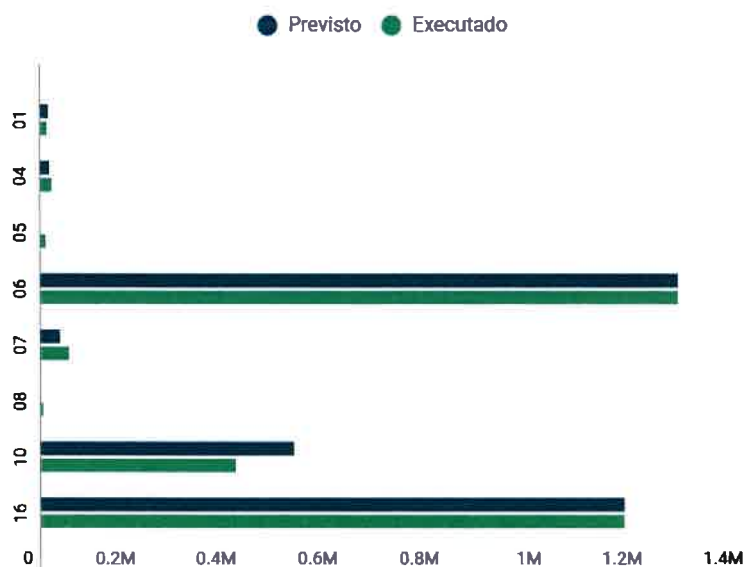
As contas aqui apresentadas são o retrato contabilístico e financeiro daquilo que se passou durante o ano de 2024.

## Execução Orçamental – 2024

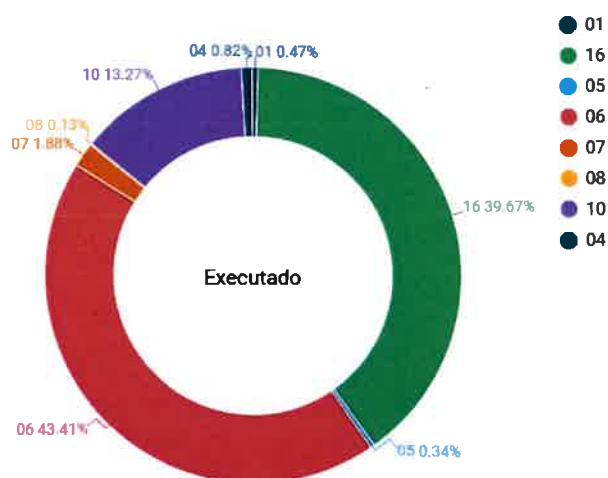
### 2. Execução Orçamental da Receita

Designação	Previsões Corrigidas	Realizado	Percentagem
<b>Receitas Correntes</b>			
01 Impostos Diretos	15 000,00 €	13 623,35 €	90,82%
04 Taxas Multas e Outras Penalidades	18 200,00 €	23 753,00 €	130,51%
05 Rendimentos de Propriedade	1 010,00 €	9 810,25 €	971,31%
06 Transferências Correntes	1 260 219,35 €	1 259 550,40 €	99,95%
07 Venda de Bens e Serviços Correntes	36 840,00 €	54 667,17 €	148,39%
08 Outras Receitas Correntes	500,00 €	3 907,98 €	781,60%
<b>Total de Receitas Correntes</b>	<b>1 331 769,35 €</b>	<b>1 365 312,15 €</b>	<b>102,52%</b>
<b>Receitas de Capital</b>			
10 Transferências de Capital	498 626,15 €	385 093,92 €	77,23%
16 Saldo da Gerência Anterior	1 151 187,21 €	1 151 187,21 €	100,00%
<b>Total de Receitas de Capital</b>	<b>1 649 813,36 €</b>	<b>1 536 281,13 €</b>	<b>93,12%</b>
<b>TOTAL GERAL</b>	<b>2 981 582,71 €</b>	<b>2 901 593,28 €</b>	<b>97,32%</b>

## 2.1. Representação gráfica da variação dos capítulos da receita



## 2.2. Distribuição da receita pelos capítulos



## 2.3 Receitas Correntes

Na receita corrente a Junta de Freguesia atingiu um nível de execução de 102,52% da sua previsão. Distribuição por capítulos:

### R1 – Receita Fiscal

#### R1.1 – Impostos diretos

**01 – Impostos diretos** - Capítulo unicamente para registo da participação da freguesia no Imposto Municipal sobre Imoveis (100% Rustico e 1% Urbano), tem uma previsão de 15 000,00 €, com uma execução de 13 623,35 € (90,82%).

### R3 – Taxas, multas e outras penalidades

**04 – Taxas, multas e outras penalidades** - Capítulo destinado ao registo de taxas de secretaria e atestados, e as licenças dos canídeos, cemitérios, etc, com uma previsão de 18 200,00€, com uma execução de 23 753,00 € (130,51%).

### R4 – Rendimentos de propriedade

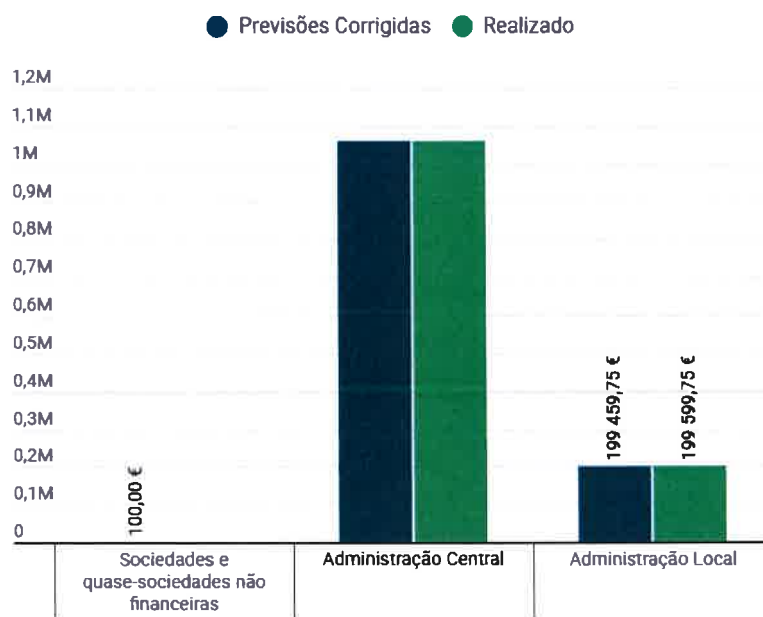
**05 – Rendimentos de propriedade** - Juros bancários, com uma previsão 1 010,00 €, com uma execução de 9 810,25 € (971,31%).

### R5 – Transferências e subsídios correntes

**06 – Transferências Correntes** - O capítulo onde se encontram todas as transferências correntes recebidas pela Junta de Freguesia. Previsão total de 1 260 219,35 € e uma execução de 1 259 550,40 € (99,95%). Este capítulo representa 42,27% da previsão total de receitas e uma execução de 43,41% de toda a Receita Arrecadada.

Este capítulo encontra dividido em 3 grupos como se pode verificar pela tabela e pelo gráfico apresentados a seguir.

	Previsões Corrigidas	Realizado	Percentagem
Sociedades e quase-sociedades não financeiras	100,00 €	- €	0,00%
Administração Central	1 060 659,60 €	1 059 950,65 €	84,15%
Administração Local	199 459,75 €	199 599,75 €	15,85%
<b>TOTAL</b>	<b>1 260 219,35 €</b>	<b>1 259 550,40 €</b>	<b>100%</b>



#### R6 – Venda de bens e serviços

**07 – Venda de bens e serviços correntes** - Neste capítulo, as receitas cobradas têm a ver com vendas de bens e prestação de serviços enquadrados nas competências das Autarquias Locais como por exemplo a prestação de serviços no cemitério, prestação de serviços de CTT, rendas etc. Previsão de 36 840,00 €, execução de 54 667,17 € (148,39%).

#### R7 – Outras receitas correntes

**08 – Outras receitas correntes** - Neste capítulo, são lançadas as receitas não enquadráveis nos capítulos anteriores. Previsão de 500,00 €, execução de 3 907,98 € (781,60%).

Na receita corrente a Junta de Freguesia estimou uma receita de 1 331 769,35 € e cobrou 1 365 312,15 € (102,52%).

## 2.4. Receitas de Capital

### R9 – Transferências e subsídios de capital

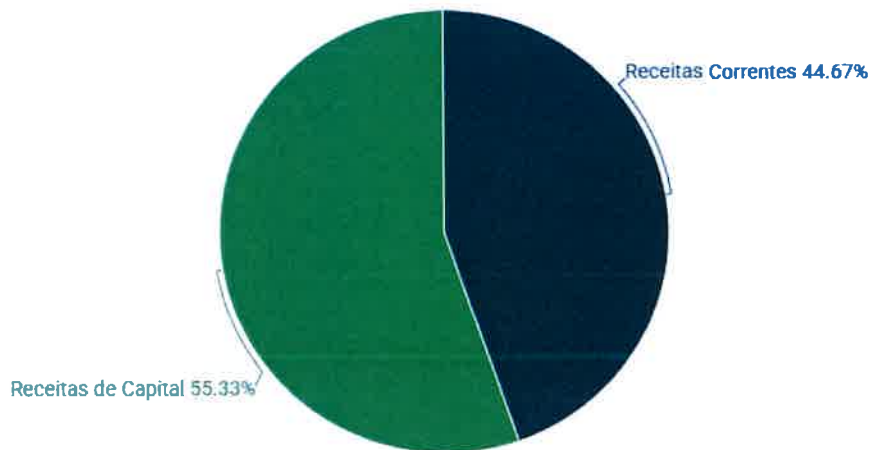
**10 – Transferências de Capital** - Capítulo que contém as previsões de transferências recebidas a título de investimento da Administração Local e de projetos cofinanciados. Previsão de 498 626,15 €, execução de 385 093,92 € (77,23%).

**16 – Saldo da Gerência Anterior** - Rubrica com uma execução de 100% uma vez que é apenas inserida em sede de revisão orçamental com uma previsão e execução de 1 151 187,21 €. Surge enquadrada nas receitas de Capital devido ao seu código, mas que não se enquadra verdadeiramente no conceito de Receita de Capital.

Na receita de capital a Junta de Freguesia estimou uma receita de 1 649 813,36 € e cobrou 1 536 281,13€ (93,12%).

Resumindo a Junta de Freguesia de Boliqueime, previu para o Ano de 2024 uma Receita Corrente de 1 331 769,35 €, arrecadou 1 365 312,15 € (102,52%) do montante previsto. Em relação às Receitas de Capital, estavam previstos 1 649 813,36 €, com uma execução de 1 536 281,13€ (93,12%). No total tinha previsto 2 981 582,71 € e arrecadou 2 901 593,28 € (97,32%) durante o ano de 2024.

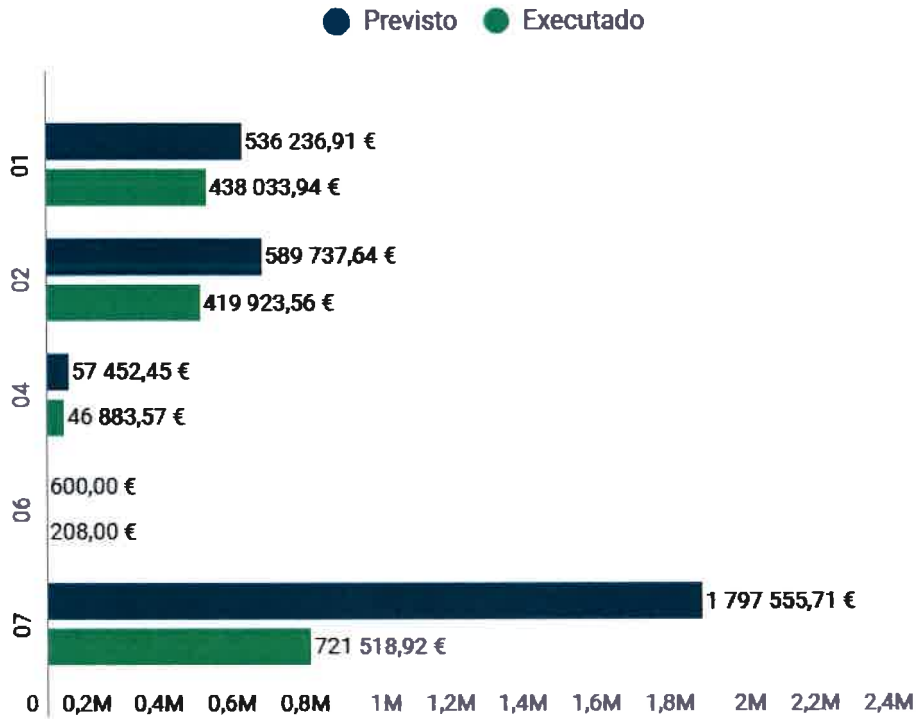
	Previsões Corrigidas	Realizado	Percentagem
Receitas Correntes	1 331 769,35 €	1 365 312,15 €	47,05%
Receitas de Capital	1 649 813,36 €	1 536 281,13 €	52,95%
<b>TOTAL</b>	<b>2 981 582,71 €</b>	<b>2 901 593,28 €</b>	<b>100,00%</b>



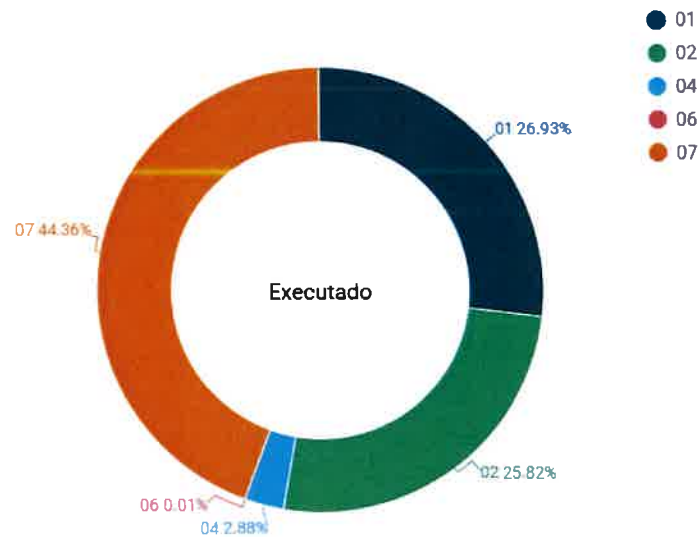
### 3. Execução Orçamental da Despesa

Designação	Previsões Corrigidas	Realizado	Porcentagem
<b>Despesas Correntes</b>			
01 Despesas com o Pessoal	536 236,91 €	438 033,94 €	81,69%
02 Aquisição de Bens e Serviços	589 737,64 €	419 923,56 €	71,21%
04 Transferências Correntes	57 452,45 €	46 883,57 €	81,60%
06 Outras Despesas Correntes	600,00 €	208,00 €	34,67%
<b>Total de Despesas Correntes</b>	<b>1 184 027,00 €</b>	<b>905 049,07 €</b>	<b>76,44%</b>
<b>Despesas de Capital</b>			
07 Aquisição de Bens de Capital	1 797 555,71 €	721 518,92 €	40,14%
<b>Total de Despesas de Capital</b>	<b>1 797 555,71 €</b>	<b>721 518,92 €</b>	<b>40,14%</b>
<b>TOTAL GERAL</b>	<b>2 981 582,71 €</b>	<b>1 626 567,99 €</b>	<b>54,55%</b>

3.1. Representação Gráfica da Variação dos Capítulos da Despesa



## 2.2. Distribuição da Despesa pelos Capítulos



## 2.3. Despesa Corrente

Na despesa corrente a Junta de Freguesia atingiu um nível de execução de 76,44% da sua previsão. Distribuição por capítulos:

### D1 – Despesas com o pessoal

**01 – Despesas com o pessoal** - Rubrica onde são lançadas todas as despesas referentes ao pessoal como vencimentos, compensações dos Autarcas, seguros de pessoal, adse, segurança social, caixa geral de aposentações, etc. Previsão total de 536 236,91 € com uma execução de 438 033,94 € (81,69%).

**D2 – Aquisição de bens e serviços**

**02 – Aquisição de bens e serviços** - Capítulo onde se centram a maior parte das despesas inerentes ao funcionamento corrente da Junta de Freguesia, das quais são exemplo: água, luz, seguros, combustíveis, telecomunicações, conservação e reparação de bens, serviços etc. Este tem uma previsão total de 589 737,64 € e execução de 419 923,56 € (71,21%).

**D4 – Transferências e subsídios correntes**

**04 – Transferências correntes** - Capítulo destinado às transferências correntes efetuadas para apoio às Instituições que desenvolvem atividades de carácter desportivo, recreativo e social. Previsão total de 57 452,45 €, e execução de 46 883,57 € (81,60%).

**D5 – Outras despesas correntes**

**06 – Outras despesas correntes** - Capítulo destinado ao lançamento de pequenas despesas não enquadráveis nos capítulos anteriores. Previsão total de 600,00 €, e execução de 208,00 € (34,67%).

Na despesa corrente a Junta de Freguesia estimou uma despesa de 1 184 027,00 € e executou 905 049,07 € (76,44%).

## 2.4. Despesa de Capital

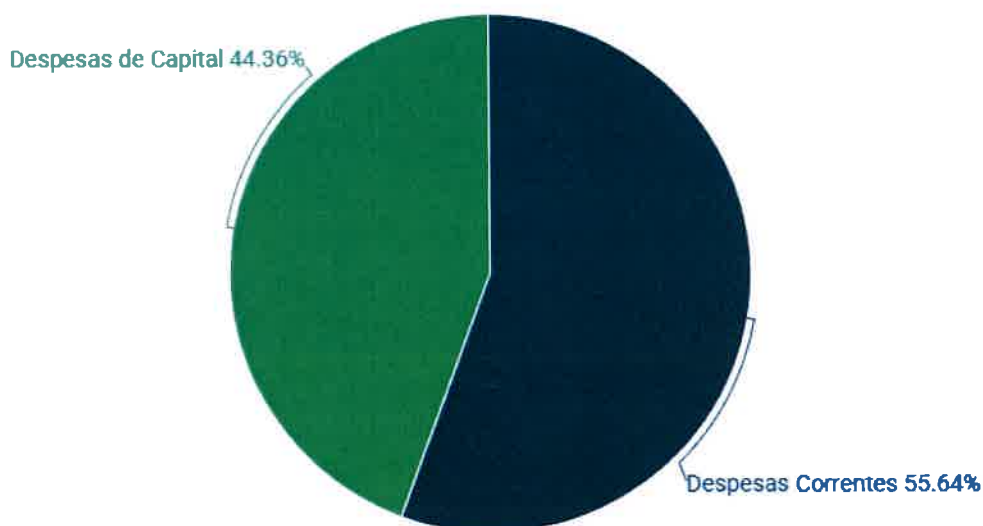
Na Despesa de Capital a Junta de Freguesia atingiu um nível de execução de 40,14% da sua previsão. Distribuição por Capítulos:

**D6 – Aquisição de bens de capital**

**07 – Aquisição de bens de capital** - Capítulo onde constam as despesas com a aquisição de bens e serviços de Investimento como os viadutos e arruamentos, viação rural, viaturas, cemitérios, etc. Previsão de 1 797 555,71 € e execução de 721 518,92 € (40,14%).

Resumindo a Junta de Freguesia de Boliquite, previu para o Ano de 2024 uma Despesa Corrente de 1 184 027,00 €, gastou 905 049,07 € (76,44%) do montante previsto. Em relação às Despesas de Capital, previu gastar um montante de 1 797 555,71 €, dos quais gastou 721 518,92 € (40,14%). No total tinha previsto 2 981 582,71 € e gastou 1 626 567,99 € (54,55%).

	Previsões Corrigidas	Realizado	Percentagem
Despesas Correntes	1 184 027,00 €	905 049,07 €	55,64%
Despesas de Capital	1 797 555,71 €	721 518,92 €	40,14%
<b>TOTAL</b>	<b>2 981 582,71 €</b>	<b>1 626 567,99 €</b>	<b>54,55%</b>



## 2.5. Despesas Transitadas de Períodos Anteriores

Como despesas transitadas do ano económico de 2023 temos o valor total de 3 745,36, valor que está distribuído da seguinte forma:

	Despesas por pagar de períodos anteriores	Orçamento Anual	Despesas pagas			Despesas Pendentes de períodos anteriores
			Períodos Anteriores (1)	Período Corrente (2)	Total 1+2	
01 Despesas com o Pessoal	3 293,40 €	536 236,91 €	3 293,40 €	441 327,34 €	444 620,74 €	- €
02 Aquisição de Bens e Serviços	41,98 €	589 737,64 €	41,98 €	419 965,54 €	420 007,52 €	- €
04 Transferências Correntes	- €	57 452,45 €	- €	46 883,57 €	46 883,57 €	- €
06 Outras Despesas Correntes	- €	600,00 €	- €	208,00 €	208,00 €	- €
07 Aquisição de Bens de Capital	409,98 €	1 797 555,71 €	409,98 €	721 928,90 €	722 338,88 €	- €
<b>Total</b>	<b>3 745,36 €</b>	<b>2 981 582,71 €</b>	<b>3 745,36 €</b>	<b>441 927,34 €</b>	<b>444 620,74 €</b>	<b>- €</b>

Relativamente à execução das despesas transitadas, as mesmas referem-se a:

- ✓ Descontos dos vencimentos de dezembro, nomeadamente, segurança social, IRS e ADSE que foram pagos na totalidade no mês de janeiro.
- ✓ Assim como despesas com retenções de prestadores de serviços.

## 2.6. Compromissos e Obrigações a Transitar

Como compromissos a transitar em 31 de dezembro, temos um valor total de 731 546,98€, distribuído pelas rubricas de Aquisição de bens e serviços, Transferências correntes, Outras despesas correntes e Aquisição de Bens de Capital.

Como obrigações por pagar em 31 de dezembro, existe um valor de 9.460,39€, que se reporta às rubricas de Despesas com o pessoal, Aquisição de bens e serviços e Transferências Correntes.

	Dotação Corrigida	Realizado	Compromissos a transitar	Obrigações a transitar
01 Despesas com o Pessoal	536 236,91 €	444 620,74 €	26 067,65 €	4 579,27 €
02 Aquisição de Bens e Serviços	589 737,64 €	420 007,52 €	34 498,80 €	7 729,54 €
04 Transferências Correntes	57 452,45 €	46 883,57 €	200,00 €	- €
07 Aquisição de Bens de Capital	600,00 €	208,00 €	670 780,53 €	600,00 €
<b>Total</b>	<b>1 184 027,00 €</b>	<b>911 719,83 €</b>	<b>731 546,98 €</b>	<b>12 908,81 €</b>

Na rubrica 01 Despesas com o pessoal, são despesas relativas aos descontos e retenções dos vencimentos que transitam para o mês seguinte e que será pago nesse mês.

Na 02 Aquisição de bens e serviços, dizem respeito a compromissos relacionados com a aquisição de serviços de assessoria jurídica, telefone, internet, água, eletricidade, publicidade e manutenção de bens, e que será pago no mês de janeiro.

Na rubrica 04 estão complementados os compromissos relativos a um apoio à atividade corrente que será entregue a uma associação de Boliqueime em 2025.

Em relação à rubrica 07 Aquisição de bens de capital, os compromissos que transitam dizem respeito a investimentos que estão previstos para o ano de 2025.





## 5. Receita

Rubrica	Descrição	Receita						Diferença *
		Orçamento	Reforços	Anulações	Crédito Especial	Corrigido	Cobrado	
R1.1	01 Impostos Diretos	15 000,00 €	- €	- €	- €	15 000,00 €	13 623,35 €	1 376,65 €
R3	04 Taxas Multas e Outras Penalidades	13 200,00 €	- €	- €	5 000,00 €	18 200,00 €	23 753,00 €	- 5 553,00 €
R4	05 Rendimentos de Propriedade	10,00 €	1 000,00 €	- €	- €	1 010,00 €	9 810,25 €	- 8 800,25 €
R5	06 Transferências Correntes	1 250 557,35 €	- €	1 000,00 €	10 662,00 €	1 260 219,35 €	1 259 550,40 €	668,95 €
R6	07 Venda de Bens e Serviços Correntes	36 840,00 €	- €	- €	- €	36 840,00 €	54 667,17 €	- 17 827,17 €
R7	08 Outras Receitas Correntes	500,00 €	- €	- €	- €	500,00 €	3 907,98 €	- 3 407,98 €
R9	10 Transferências de Capital	290 238,15 €	- €	- €	208 388,00 €	498 626,15 €	385 093,92 €	113 532,23 €
R1.4	16 Saldo da Gerência Anterior	- €	- €	- €	1 151 187,21 €	1 151 187,21 €	1 151 187,21 €	- €
<b>Total</b>		<b>1 606 345,50 €</b>	<b>1 000,00 €</b>	<b>1 000,00 €</b>	<b>1 375 237,21 €</b>	<b>2 981 582,71 €</b>	<b>2 901 593,28 €</b>	<b>79 989,43 €</b>

\* Diferença negativa significa apenas que foi ultrapassado o previsto o que na receita não tem inconveniente



## 6. Despesa

Rubrica	Descrição	Despesa					Cobrado	Diferença *
		Orçamento	Reforços	Anulações	Crédito Especial	Corrigido		
01	Autarquia							
0103	Administração Autárquica							
D1 0103	Despesas com o Pessoal	606 980,00 €	82 452,95 €	154 686,04 €	1 490,00 €	536 236,91 €	441 327,34 €	94 909,57 €
D2 0103	Aquisição de Bens e Serviços	499 470,00 €	233 113,79 €	170 508,15 €	27 662,00 €	589 737,64 €	419 965,54 €	169 772,10 €
D4 0103	Transferências Correntes	41 000,00 €	24 000,00 €	7 547,55 €	- €	57 452,45 €	46 883,57 €	10 568,88 €
D5 0103	Outras Despesas Correntes	1 500,00 €	- €	900,00 €	- €	600,00 €	208,00 €	392,00 €
D6 0103	Aquisição de Bens de Capital	457 395,50 €	352 906,64 €	358 831,64 €	1 346 085,21 €	1 797 555,71 €	721 928,90 €	1 075 626,81 €
<b>Total</b>		<b>1 606 345,50 €</b>	<b>692 473,38 €</b>	<b>692 473,38 €</b>	<b>1 375 237,21 €</b>	<b>2 981 582,71 €</b>	<b>1 630 313,35 €</b>	<b>1 351 269,36 €</b>

## 7. Conclusão

Em jeito de conclusão e como análise aos Fluxos de Valores temos que:

Operações de Tesouraria	
Saldo da Gerência Anterior	- €
Recebimentos	90,00 €
Entregas	90,00 €
Saldo para a Gerência Seguinte	- €

Em Operações de Tesouraria transitou o saldo de 0,00 € de 2023 para 2024. Durante o ano efetuaram-se recebimentos no valor de 90,00€, entregaram-se 90,00 €, não transitando deste modo nenhum valor de Operações de Tesouraria para o ano seguinte.

Operações Orçamentais	
Saldo da Gerência Anterior	1 151 187,21 €
Receita	1 750 406,07 €
Despesa	1 630 313,35 €
Saldo para a Gerência Seguinte	1 271 279,93 €

Em Operações Orçamentais, verifica-se que a Junta de Freguesia de Boliquite transitou de 2023 para 2024 um saldo de 1 151 187,21 €. Durante o ano arrecadou Receitas no valor de 1 750 406,07 €, e efetuou despesas no valor de 1 630 313,35 €.

Desta forma o saldo para o ano de 2025, de Operações Orçamentais é de 1 271 279,93 €, aumentando dessa forma 120 092,72 € ao Saldo que tinha sido transitado da Gerência anterior, que é a diferença entre a receita arrecadada e a despesa paga durante o ano de 2024.

A Junta de Freguesia durante o ano de 2024 adotou todos os procedimentos e regras previstos no SNC-AP.