

Profo
23

Índice

1. Introdução.....	3
2. Execução Orçamental da Receita.....	4
2.1. Representação gráfica da variação dos capítulos da receita	5
2.2. Distribuição da receita pelos capítulos	5
2.3 Receitas Correntes	6
2.4. Receitas de Capital	7
3. Execução Orçamental da Despesa	9
3.1. Representação Gráfica da Variação dos Capítulos da Despesa	10
3.2. Distribuição da Despesa pelos Capítulos	10
3.3. Despesa Corrente.....	11
3.4. Despesa de Capital	12
4. Resumo	13
5. Receita.....	14
6. Despesa	15
7. Conclusão.....	16

Art.º
22

1. Introdução

Tal como preconizado na alínea e) do n.º 1 do artigo 16.º da Lei 75/2013, de 12 de setembro na sua redação atual, que estabelece o Regime Jurídico das Autarquias Locais, a Junta de Freguesia elabora e submete à apreciação da Assembleia de Freguesia a prestação de contas. De acordo com a alínea b) do número 1 do artigo 9.º da mesma Lei, compete à Assembleia de Freguesia apreciar e votar os documentos de prestação de contas a enviar ao Tribunal de Contas até ao dia 30 de abril.

Tendo em conta estes princípios a Junta de Freguesia de Boliqueime elaborou os documentos de Prestação de Contas.

As contas foram elaboradas de acordo com as normas e procedimentos previstos no novo Sistema de Normalização Contabilística previstas no Decreto-lei n.º 192/2015, de 11 de setembro, na sua redação atual, adaptado ao regime simplificado pela Portaria n.º 218/2016, de 09 de agosto.

As contas aqui apresentadas são o retrato contabilístico e financeiro daquilo que se passou durante o ano de 2023.



Execução Orçamental – 2023

2. Execução Orçamental da Receita

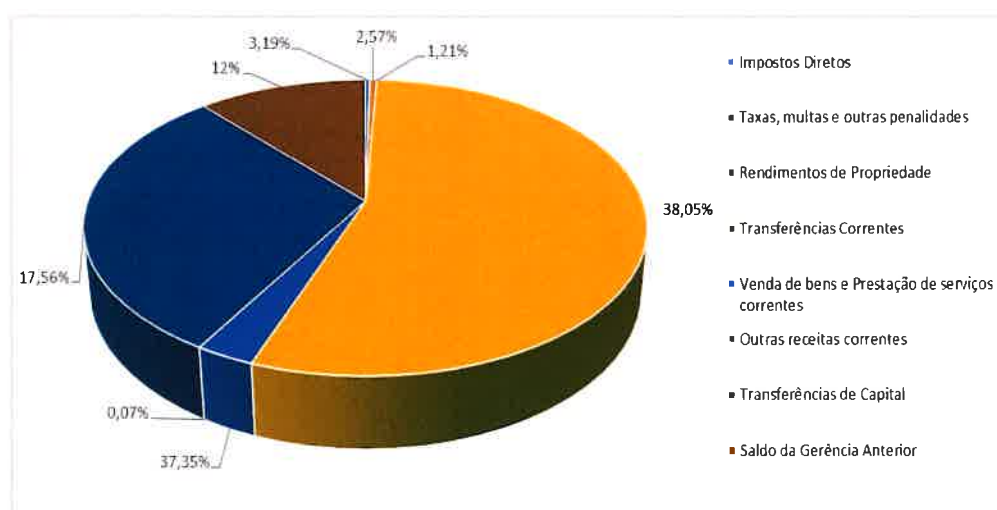
Euros			
Designação	Corrigidos	Realizado	Perc. %
Receitas Correntes			
01	Impostos Directos	15 000,00 €	6 877,65 € 45,85%
04	Taxas Multas e Outras Penalidades	12 200,00 €	10 124,50 € 82,99%
05	Rendimentos de Propriedade	10,00 €	0,00 € 0,00%
06	Transferências Correntes	1 234 398,32 €	1 189 905,24 € 96,40%
07	Venda de Bens e Serviços Correntes	41 840,0 €	62 744,55 € 149,96%
08	Outras Receitas Correntes	500,00 €	280,84 € 56,17%
Total de Receitas Correntes		1 303 948,32 €	1 269 932,78 € 97,39%
Receitas de Capital			
10	Transferências de Capital	860 072,01 €	652 059,74 € 75,81%
16	Saldo da Gerência Anterior	250 142,13 €	250 142,13 € 100%
Total de Receitas de Capital		1 110 214,14 €	902 201,87 € 81,26%
TOTAL GERAL		2 414 162,46 €	2 172 134,65 € 89,97%

Pub
23

2.1. Representação gráfica da variação dos capítulos da receita



2.2. Distribuição da receita pelos capítulos



2.3 Receitas Correntes

Na receita corrente a Junta de Freguesia atingiu um nível de execução de 89,97% da sua previsão. Distribuição por capítulos:

R1 – Receita Fiscal

R1.1 – Impostos diretos

01 – Impostos diretos - Capítulo unicamente para registo da participação da freguesia no Imposto Municipal sobre Imóveis (100% Rustico e 1% Urbano), tem uma previsão de 15 000,00 €, com uma execução de 6 877,65 € (45,85%).

R3 – Taxas, multas e outras penalidades

04 – Taxas, multas e outras penalidades - Capítulo destinado ao registo de taxas de secretaria e atestados, e as licenças dos canídeos, cemitérios, etc, com uma previsão de 12 200,00€, com uma execução de 10 124,50 € (82,99%).

R4 – Rendimentos de propriedade

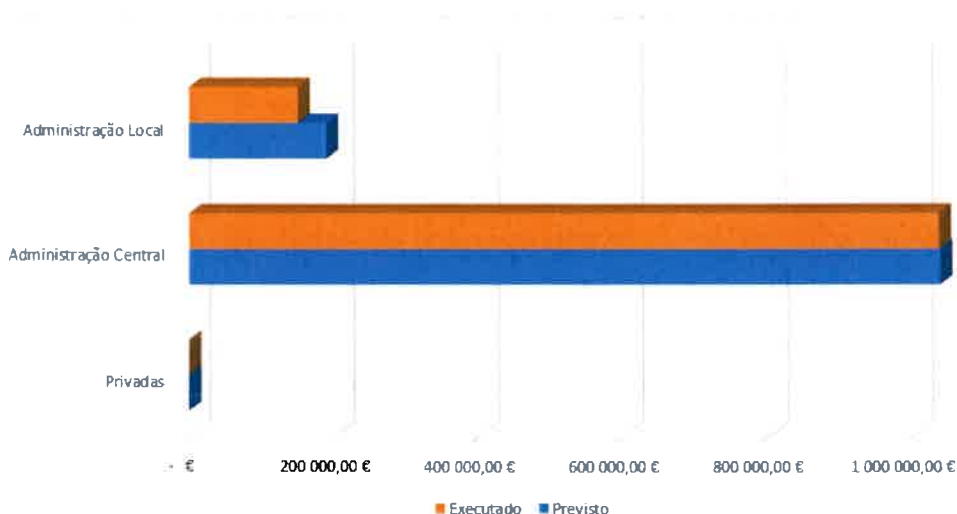
05 – Rendimentos de propriedade - Juros bancários, com uma previsão 10,00 €, sem qualquer execução.

R5 – Transferências e subsídios correntes

06 – Transferências Correntes - O capítulo onde se encontram todas as transferências correntes recebidas pela Junta de Freguesia. Previsão total de 1 234 398,32 € e uma execução de 1 189 905,24 € (96,40%). Este capítulo representa 51,13% da previsão total de receitas e uma execução de 54,78% de toda a Receita Arrecadada.

Este capítulo encontra dividido em 3 grupos como se pode verificar pela tabela e pelo gráfico apresentados a seguir.

	Corrigido	Realizado	%
Privadas	100,00 €	- €	0,00%
Administração Central	1 042 991,57 €	1 038 404,17 €	87,27%
Administração Local	191 306,75 €	151 501,07 €	12,73%
Total	1 234 398,32 €	1 189 905,24 €	100,00%



R6 – Venda de bens e serviços

07 – Venda de bens e serviços correntes - Neste capítulo, as receitas cobradas têm a ver com vendas de bens e prestação de serviços enquadrados nas competências das Autarquias Locais como por exemplo a prestação de serviços no cemitério, prestação de serviços de CTT, rendas etc. Previsão de 41 840,00 €, execução de 62 744,55 € (149,96%).

R7 – Outras receitas correntes

08 – Outras receitas correntes - Neste capítulo, são lançadas as receitas não enquadráveis nos capítulos anteriores. Previsão de 500,00 €, execução de 280,84 € (56,17%).

Na receita corrente a Junta de Freguesia estimou uma receita de 1 303 948,32 € e cobrou 1 269 932,78 € (97,39%).

2.4. Receitas de Capital

R9 – Transferências e subsídios de capital

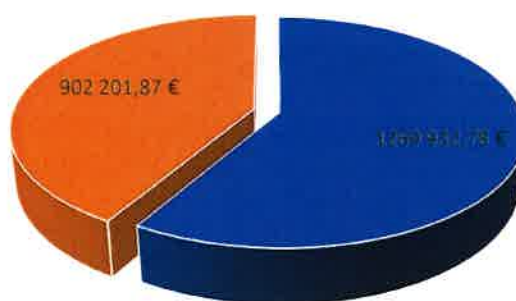
10 – Transferências de Capital - Capítulo que contém as previsões de transferências recebidas a título de investimento da Administração Local e de projetos cofinanciados. Previsão de 860 072,01 €, execução de 652 059,74€ (75,81%).

16 – Saldo da Gerência Anterior - Rubrica com uma execução de 100% uma vez que é apenas inserida em sede de revisão orçamental com uma previsão e execução de 250 142,13 €. Surge enquadrada nas receitas de Capital devido ao seu código, mas que não se enquadra verdadeiramente no conceito de Receita de Capital.

Na receita de capital a Junta de Freguesia estimou uma receita de 1 110 214,14 € e cobrou 902 201,87€ (81,26%).

Resumindo a Junta de Freguesia de Boliquiteime, previu para o Ano de 2023 uma Receita Corrente de 1 303 948,32 €, arrecadou 1 269 932,78 € (97,39%) do montante previsto. Em relação às Receitas de Capital, estavam previstos 1 110 214,14 €, com uma execução de 902 201,87€ (81,26%). No total tinha previsto 2 414 162,46 € e arrecadou 2 172 134,65 € (89,97%) durante o ano de 2023.

	Corrigido	Realizado	%
Receitas Correntes	1 303 948,32 €	1 269 932,78 €	58,46%
Receitas de Capital	1 110 214,14 €	902 201,87 €	41,54%
Total	2 414 162,46 €	2 172 134,65 €	100,00%



■ Receitas Correntes ■ Receitas de Capital

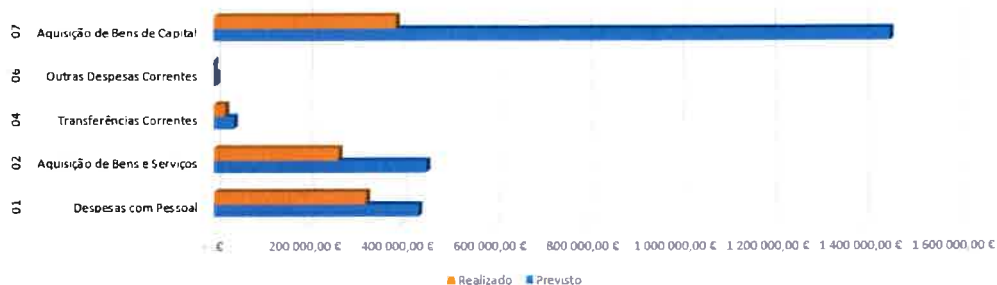


3. Execução Orçamental da Despesa

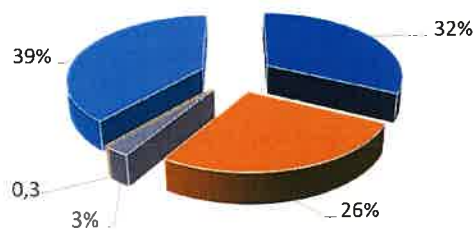
Designação	Corrigido	Realizado	Euros
			Perc. %
Despesas Correntes			
01 Despesas com o Pessoal	442 440,35 €	329 426,38 €	73,83%
02 Aquisição de Bens e Serviços	460 427,40 €	269 989,01 €	58,64%
04 Transferências Correntes	44 445,57 €	25 706,77 €	57,84%
06 Outras Despesas Correntes	4 299,92 €	350,35 €	8,15%
Total de Despesas Correntes	951 613,24 €	625 472,51 €	65,98%
Despesas de Capital			
07 Aquisição de Bens de Capital	1 462 549,22 €	395 474,93 €	27,02%
Total de Despesas de Capital	1 462 549,22 €	395 474,93 €	27,02%
TOTAL GERAL	2 414 162,46 €	1 020 947,44 €	42,17%

Prato
23

3.1. Representação Gráfica da Variação dos Capítulos da Despesa



2.2. Distribuição da Despesa pelos Capítulos



- 01 Despesas com Pessoal
- 02 Aquisição de Bens e Serviços
- 04 Transferências Correntes
- 06 Outras Despesas Correntes
- 07 Aquisição de Bens de Capital

2.3. Despesa Corrente

Na despesa corrente a Junta de Freguesia atingiu um nível de execução de 42,17% da sua previsão. Distribuição por capítulos:

D1 – Despesas com o pessoal

01 – Despesas com o pessoal - Rubrica onde são lançadas todas as despesas referentes ao pessoal como vencimentos, compensações dos Autarcas, seguros de pessoal, adse, segurança social, caixa geral de aposentações, retenção do FFF para o Serviço Nacional de Saúde, etc. Previsão total de 442 440,35 € com uma execução de 329 426,38 € (73,83%).

D2 – Aquisição de bens e serviços

02 – Aquisição de bens e serviços - Capítulo onde se centram a maior parte das despesas inerentes ao funcionamento corrente da Junta de Freguesia, das quais são exemplo: água, luz, seguros, combustíveis, telecomunicações, conservação e reparação de bens, serviços etc. Este tem uma previsão total de 460 427,40 € e execução de 269 989,01 € (58,64%).

D4 – Transferências e subsídios correntes

04 – Transferências correntes - Capítulo destinado às transferências correntes efetuadas para apoio às Instituições que desenvolvem atividades de carácter desportivo, recreativo e social. Previsão total de 44 445,57 €, e execução de 25 706,77 € (57,84%).

D5 – Outras despesas correntes

06 – Outras despesas correntes - Capítulo destinado ao lançamento de pequenas despesas não enquadráveis nos capítulos anteriores. Previsão total de 4 299,92 €, e execução de 350,35 € (8,15%).

Na despesa corrente a Junta de Freguesia estimou uma despesa de 951 613,24 € e executou 625 472,51 € (65,98%).

Prato
23



3.4. Despesa de Capital

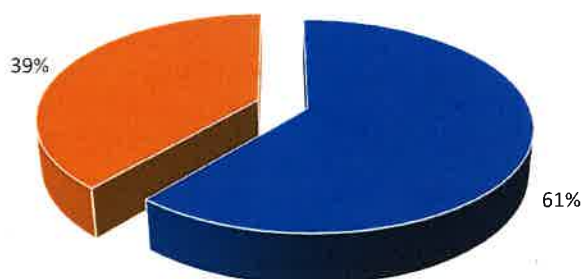
Na Despesa de Capital a Junta de Freguesia atingiu um nível de execução de 27,02% da sua previsão. Distribuição por Capítulos:

D6 – Aquisição de bens de capital

07 – Aquisição de bens de capital - Capítulo onde constam as despesas com a aquisição de bens e serviços de Investimento como os viadutos e arruamentos, viação rural, viaturas, cemitérios, etc. Previsão de 1 462 549,22 € e execução de 395 474,93 € (27,02%).

Resumindo a Junta de Freguesia de Boliquiteime, previu para o Ano de 2023 uma Despesa Corrente de 951 613,24 €, gastou 625 472,51 € (65,98%) do montante previsto. Em relação às Despesas de Capital, previu gastar um montante de 1 462 549,22 €, dos quais gastou 395 474,93 € (27,02%). No total tinha previsto 2 414 162,46 € e gastou 1 020 947,44 € (42,17%).

	Corrigido	Realizado	%
Despesas Correntes	951 613,24 €	625 472,51 €	61,26%
Despesas de Capital	1 462 549,22 €	395 474,93 €	38,74%
Total	2 414 162,46 €	1 020 947,44 €	100,00%



■ Despesas Correntes ■ Despesas de Capital

4. Resumo

Receitas			Despesas		
Designação	Valor	%	Designação	Valor	%
Receitas Correntes			Despesas Correntes		
01 Impostos Directos	6 877,65 €	0,32%	01 Despesas com o Pessoal	329 426,38 €	32,27%
04 Taxas Multas e Outras Penalidades	10 124,50 €	0,47%	02 Aquisição de Bens e Serviços	269 989,01 €	26,44%
05 Rendimentos de Propriedade	0,00 €	0,00%	04 Transferências Correntes	25 706,77 €	2,52%
06 Transferências Correntes	1 189 905,24 €	54,78%	06 Outras Despesas Correntes	350,35 €	0,03%
07 Venda de Bens e Serviços Correntes	62 744,55 €	2,89%			
08 Outras Receitas Correntes	280,84 €	0,01%			
Total de Receitas Correntes	1 269 932,78 €	58,46%	Total de Despesas Correntes	625 472,51 €	61,26%
Receitas de Capital			Despesas de Capital		
10 Transferências de Capital	652 059,74 €	30,02%	07 Aquisição de Bens de Capital	395 474,93 €	38,74%
16 Saldo da Gerência Anterior	250 142,13 €	11,52%			
Total de Receitas de Capital	902 201,87 €	41,54%	Total de Despesas de Capital	395 474,93 €	38,74%
TOTAL GERAL	2 172 134,65 €	100,00%	TOTAL GERAL	1 020 947,44 €	100,00%

5. Receita

Rubrica	Descrição	Receita						Diferença *
		Orçamento	Reforços	Anulações	Crédito Especial	Corrigido	Cobrado	
R1	1 Impostos diretos	15 000,00 €	- €	- €	- €	15 000,00 €	6 877,65 €	8 122,35 €
R3	4 Taxas, multas e outras penalidades	12 200,00 €	- €	- €	- €	12 200,00 €	10 124,50 €	2 075,50 €
R4	5 Rendimentos da propriedade	10,00 €	- €	- €	- €	10,00 €	- €	10,00 €
R5	6 Transferências correntes	1 154 325,00 €	80 073,32 €	- €	- €	1 234 398,32 €	1 189 905,24 €	44 493,08 €
R6	7 Venda de bens e serviços correntes	41 840,00 €	- €	- €	- €	41 840,00 €	62 744,55 €	- 20 904,55 €
R7	8 Outras receitas correntes	500,00 €	- €	- €	- €	500,00 €	280,84 €	219,16 €
R9	10 Transferências de capital	651 330,45 €	208 741,56 €	- €	- €	860 072,01 €	652 059,74 €	208 012,27 €
R14	16 Saldo da gerência anterior	- €	- €	- €	250 142,13 €	250 142,13 €	250 142,13 €	- €
Total		1 875 205,45 €	288 814,88 €	- €	250 142,13 €	2 414 162,46 €	2 172 134,65 €	242 027,81 €

* Diferença negativa significa apenas que foi ultrapassado o previsto o que na receita não tem inconveniente

6. Despesa

Rubrica	Descrição	Despesa					Saldo
		Orçamento	Reforços	Anulações	Crédito Especial	Corrigido	
01	Autarquia						
0103	Administração Autárquia						
D1	01 Despesas com o pessoal	562 293,00 €	65 400,00 €	192 249,65 €	7 000,00 €	442 440,35 €	329 426,38 €
D2	02 Aquisição de bens e serviços	374 650,00 €	90 077,40 €	50 800,00 €	46 500,00 €	460 427,40 €	269 989,01 €
D4	04 Transferências correntes	28 003,00 €	6 445,57 €	- €	10 000,00 €	44 445,57 €	25 706,77 €
D5	06 Outras despesas correntes	4 299,92 €	- €	- €	- €	4 299,92 €	350,35 €
D6	07 Aquisição de bens e serviços	905 965,53 €	435 941,56 €	66 000,00 €	186 642,13 €	1 462 549,22 €	395 474,93 €
Total		1 875 205,45 €	597 864,53 €	309 049,65 €	250 142,13 €	2 414 162,46 €	1 020 947,44 €

Auto
22
CG

7. Conclusão

Em jeito de conclusão e como análise aos Fluxos de Valores temos que:

Operações Orçamentais	
Saldo da Gerência Anterior	250 142,13 €
Receita	1 921 992,52 €
Despesa	1 020 947,44 €
Saldo para a Gerência Seguinte	1 151 187,21 €

Em Operações Orçamentais, verifica-se que a Junta de Freguesia de Boliqueime transitou de 2022 para 2023 um saldo de 250 142,13 €. Durante o ano arrecadou receitas no valor de 1 921 992,52 €, e efetuou despesas no valor de 1 020 947,44 €.

Desta forma o saldo para o ano de 2024, de Operações Orçamentais é de 1 151 187,21 €, aumentando dessa forma 901 045,08 € ao saldo que tinha sido transitado da gerência anterior, que é a diferença entre a receita arrecadada e a despesa paga durante o ano de 2023.

A Junta de Freguesia durante o ano de 2023 adotou todos os procedimentos e regras previstos no SNC-AP.