

Índice

1. Introdução.....	3
2. Execução Orçamental da Receita.....	4
2.1. Representação gráfica da variação dos capítulos da receita	5
2.2. Distribuição da receita pelos capítulos	5
2.3 Receitas Correntes	6
2.4. Receitas de Capital.....	7
2.5. Outras Receitas	8
3. Execução Orçamental da Despesa	9
3.1. Representação Gráfica da Variação dos Capítulos da Despesa	10
3.2. Distribuição da Despesa pelos Capítulos	10
3.3. Despesa Corrente.....	11
3.4. Despesa de Capital.....	12
4. Resumo	13
5. Receita.....	14
6. Despesa	15
7. Conclusão	16

1. Introdução

Tal como preconizado na alínea e) do n.º 1 do artigo 16.º da Lei 75/2013, de 12 de setembro na sua redação atual, que estabelece o Regime Jurídico das Autarquias Locais, a Junta de Freguesia elabora e submete à apreciação da Assembleia de Freguesia a prestação de contas.

De acordo com a alínea b) do número 1 do artigo 9.º da mesma Lei, compete à Assembleia de Freguesia apreciar e votar os documentos de prestação de contas a enviar ao Tribunal de Contas até ao dia 30 de abril.

Tendo em conta estes princípios a Junta de Freguesia de Boliqueime elaborou os documentos de Prestação de Contas.

As contas foram elaboradas de acordo com as normas e procedimentos previstos no novo Sistema de Normalização Contabilística previstas no Decreto Lei n.º 192/2015, de 11 de setembro, na sua redação atual, adaptado ao regime simplificado pela Portaria n.º 218/2016, de 09 de agosto.

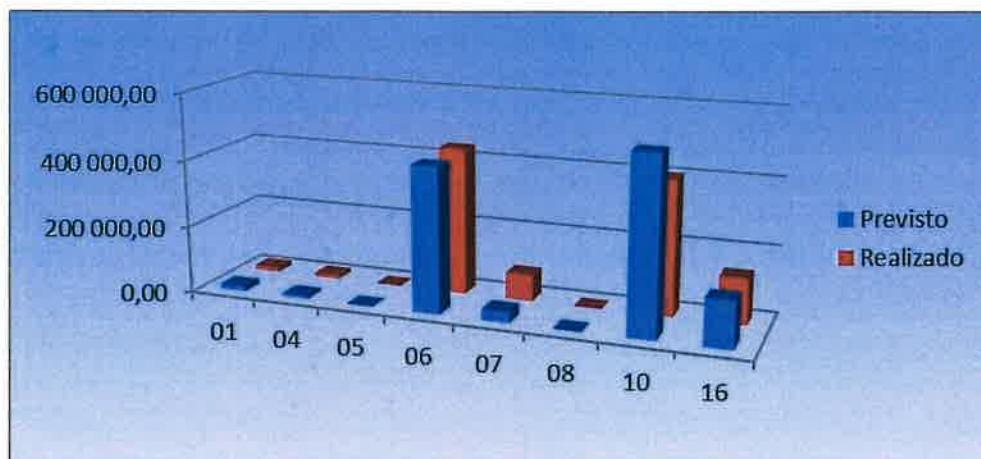
As contas aqui apresentadas são o retrato contabilístico e financeiro daquilo que se passou durante o ano de 2022.

Execução Orçamental – 2022

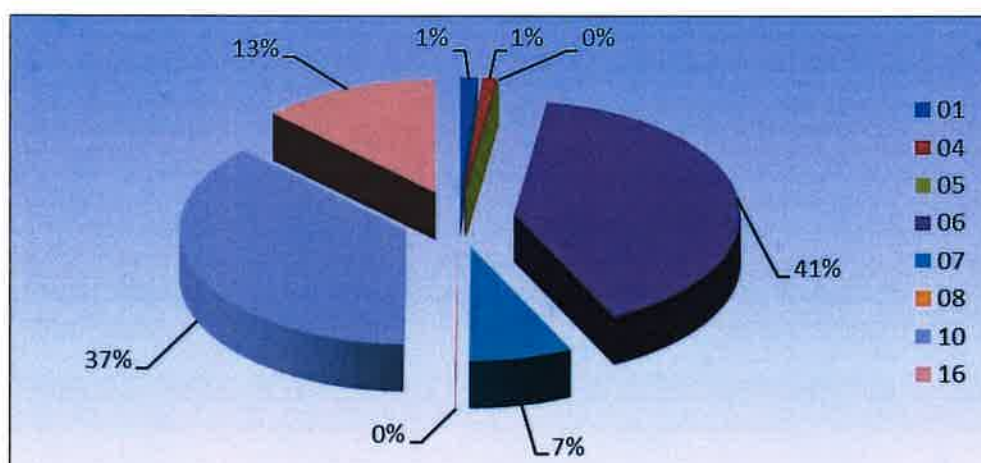
2. Execução Orçamental da Receita

				Euros
Designação	Previsto	Realizado	Perc. %	
Receitas Correntes				
01	Impostos Directos	15 000,00	13 644,45	90,96
04	Taxas Multas e Outras Penalidades	8 700,00	11 334,86	130,29
05	Rendimentos de Propriedade	10,00	0,00	0,00
06	Transferências Correntes	431 135,00	437 252,51	101,42
07	Venda de Bens e Serviços Correntes	33 475,00	79 528,10	237,57
08	Outras Receitas Correntes	500,00	536,58	107,32
Total de Receitas Correntes		488 820,00	542 296,50	110,94
Receitas de Capital				
10	Transferências de Capital	518 548,56	400 937,41	77,32
Total de Receitas de Capital		518 548,56	400 937,41	77,32
Outras Receitas				
16	Saldo da Gerência Anterior	137 957,38	137 957,38	100,00
Total de Outras Receitas		137 957,38	137 957,38	100,00
TOTAL GERAL		1 145 325,94	1 081 191,29	94,40

2.1. Representação gráfica da variação dos capítulos da receita



2.2. Distribuição da receita pelos capítulos



2.3 Receitas Correntes

Na receita corrente a Junta de Freguesia atingiu um nível de execução de 110,94% da sua previsão. Distribuição por capítulos:

R1 – Receita Fiscal

R1.1 – Impostos diretos

01 – Impostos diretos - Capítulo unicamente para registo da participação da freguesia no Imposto Municipal sobre Imoveis (100% Rustico e 1% Urbano), tem uma previsão de 15.000,00 €, com uma execução de 13.644,45 € (90,96%).

R3 – Taxas, multas e outras penalidades

04 – Taxas, multas e outras penalidades - Capítulo destinado ao registo de taxas de secretaria e atestados, e as licenças dos canídeos, cemitérios, etc, com uma previsão de 8.700,00€, com uma execução de 11.334,86 € (130,29%).

R4 – Rendimentos de propriedade


05 – Rendimentos de propriedade - Juros bancários, com uma previsão 10,00 €, sem qualquer execução.

R5 – Transferências e subsídios correntes

06 – Transferências Correntes - O capítulo onde se encontram todas as transferências correntes recebidas pela Junta de Freguesia. Previsão total de 431.135,00 € e uma execução de 437.252,51 € (101,42%). Este capítulo representa 37,64% da previsão total de receitas e uma execução de 40,44% de toda a Receita Arrecadada.

Este capítulo encontra dividido em 3 grupos como se pode verificar pela tabela e pelo gráfico apresentados a seguir.

	Previsto	Realizado	Perc. %
Privadas	100,00	0,00	0,00
Administração Central	336 356,00	347 100,28	103,19
Administração Local	94 679,00	90 152,23	95,22
	431 135,00	437 252,51	101,42



R6 – Venda de bens e serviços

07 – Venda de bens e serviços correntes - Neste capítulo, as receitas cobradas têm a ver com vendas de bens e prestação de serviços enquadrados nas competências das Autarquias Locais como por exemplo a prestação de serviços no cemitério, prestação de serviços de CTT, rendas etc. Previsão de 33.475,00 €, execução de 79.528,10 € (237,57%).

R7 – Outras receitas correntes

08 – Outras receitas correntes - Neste capítulo, são lançadas as receitas não enquadráveis nos capítulos anteriores. Previsão de 500,00 €, execução de 536,58 € (107,32%).

Na receita corrente a Junta de Freguesia estimou uma receita de 488.820,00 € e cobrou 542.296,50 € (110,94%).

2.4. Receitas de Capital

R9 – Transferências e subsídios de capital

10 – Transferências de Capital - Capítulo que contém as previsões de transferências recebidas a título de investimento da Administração Local e de projetos cofinanciados. Previsão de 518.548,56 €, execução de 400.937,41 € (77,32%).

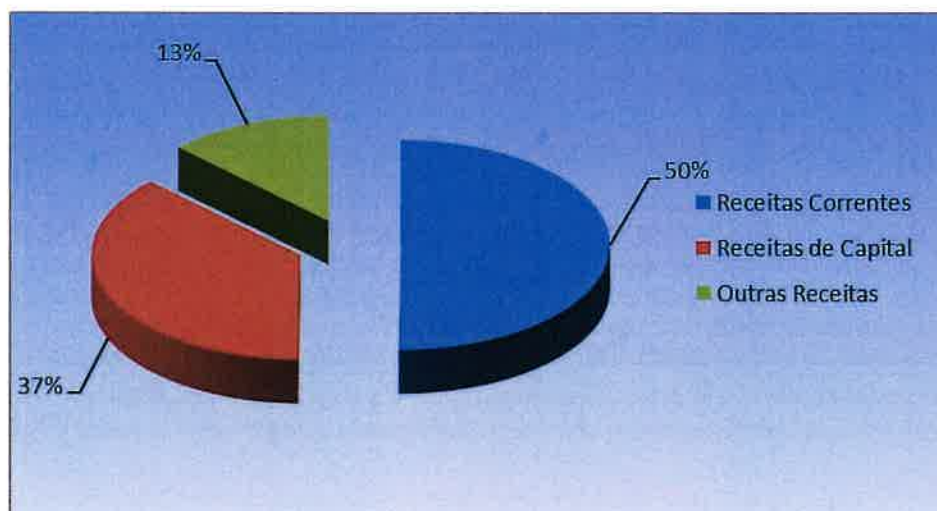
Na receita de capital a Junta de Freguesia estimou uma receita de 518.548,56 € e cobrou 400.937,41€ (77,32%).

2.5. Outras Receitas

16 – Saldo da Gerência Anterior - Rubrica com uma execução de 100,00% uma vez que é apenas inserida em sede de revisão orçamental com uma previsão e execução de 137.957,38 €. Surge enquadrada nas receitas de Capital devido ao seu código, mas que não se enquadra verdadeiramente no conceito de Receita de Capital.

Resumindo a Junta de Freguesia de Boliqueime, previu para o Ano de 2022 uma Receita Corrente de 488.820,00 €, arrecadou 542.296,50 € (110,94%) do montante previsto. Em relação às Receitas de Capital, estavam previstos 518.548,56 €, com uma execução de 400.937,41€ (77,32%). Em outras receitas tinha previsto 137.957,38 e execução de igual montante que diz respeito ao saldo da gerência anterior. No total tinha previsto 1.145.325,94€ e arrecadou 1.081.191,29 € (94,40%) durante o ano de 2022.

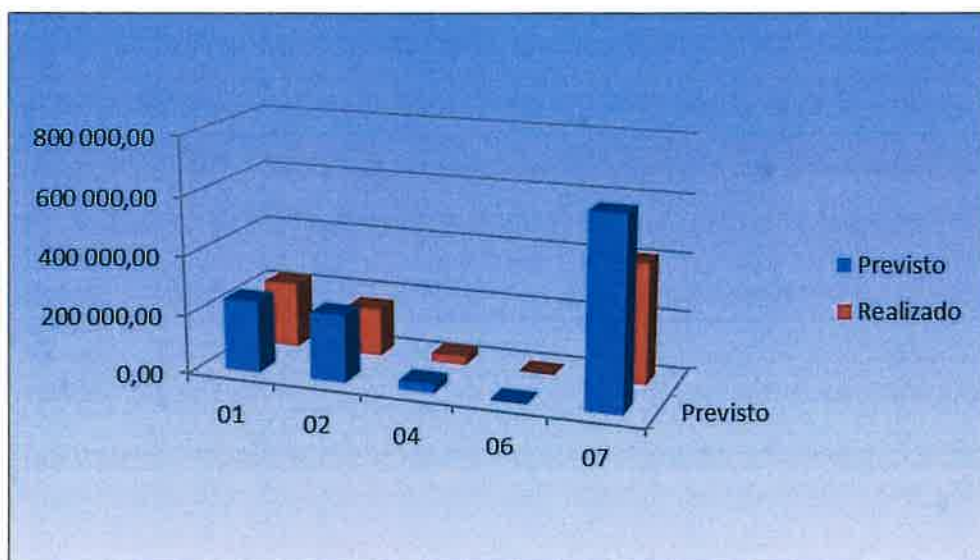
	Previsto	Realizado	%
Receitas Correntes	488 820,00	542 296,50	50,16
Receitas de Capital	518 548,56	400 937,41	37,08
Outras Receitas	137 957,38	137 957,38	12,76
Total	1 145 325,94	1 081 191,29	100,00



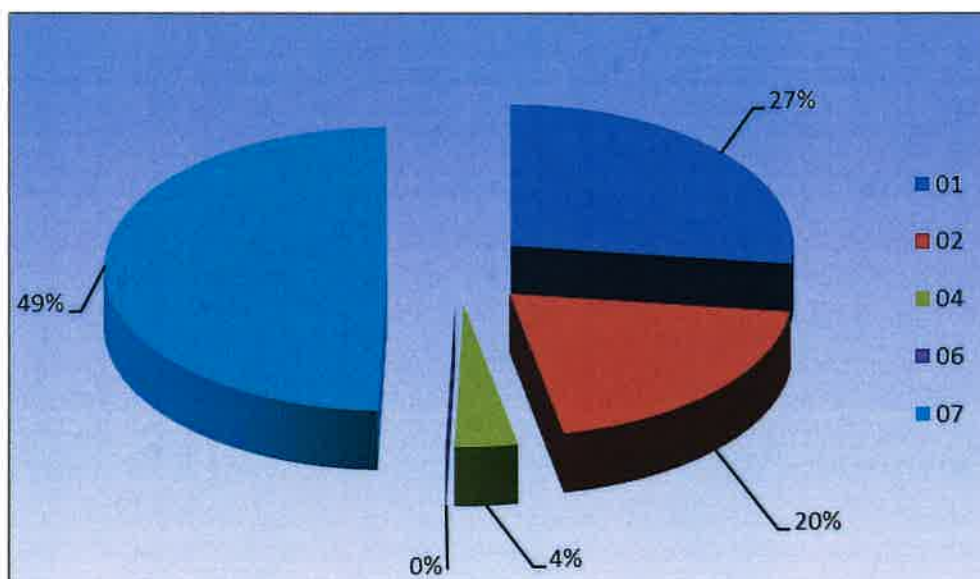
3. Execução Orçamental da Despesa

Euros			
Designação	Previsto	Realizado	Perc. %
Despesas Correntes			
01 Despesas com o Pessoal	245 180,00	224 489,16	91,56
02 Aquisição de Bens e Serviços	227 970,24	165 524,64	72,61
04 Transferências Correntes	30 250,00	29 775,39	98,43
06 Outras Despesas Correntes	600,00	303,80	50,63
Total de Despesas Correntes	504 000,24	420 092,99	83,35
Despesas de Capital			
07 Aquisição de Bens de Capital	641 325,70	410 956,17	64,08
Total de Despesas de Capital	641 325,70	410 956,17	64,08
TOTAL GERAL	1 145 325,94	831 049,16	72,56

3.1. Representação Gráfica da Variação dos Capítulos da Despesa



2.2. Distribuição da Despesa pelos Capítulos



2.3. Despesa Corrente

Na despesa corrente a Junta de Freguesia atingiu um nível de execução de 83,35% da sua previsão. Distribuição por capítulos:

D1 – Despesas com o pessoal

01 – Despesas com o pessoal - Rubrica onde são lançadas todas as despesas referentes ao pessoal como vencimentos, compensações dos Autarcas, seguros de pessoal, adse, segurança social, caixa geral de aposentações, retenção do FFF para o Serviço Nacional de Saúde, etc. Previsão total de 245.180,00 € com uma execução de 224.489,16 € (91,56%).

D2 – Aquisição de bens e serviços

02 – Aquisição de bens e serviços - Capítulo onde se centram a maior parte das despesas inerentes ao funcionamento corrente da Junta de Freguesia, das quais são exemplo: água, luz, seguros, combustíveis, telecomunicações, conservação e reparação de bens, serviços etc. Este tem uma previsão total de 227.970,24 € e execução de 165.524,64 € (72,61%).

D4 – Transferências e subsídios correntes

04 – Transferências correntes - Capítulo destinado às transferências correntes efetuadas para apoio às Instituições que desenvolvem atividades de carácter desportivo, recreativo e social. Previsão total de 30.250,00 €, e execução de 29.775,39 € (98,43%).

D5 – Outras despesas correntes

06 – Outras despesas correntes - Capítulo destinado ao lançamento de pequenas despesas não enquadráveis nos capítulos anteriores. Previsão total de 600,00 €, e execução de 303,80 € (50,63%).

Na despesa corrente a Junta de Freguesia estimou uma despesa de 504.000,24 € e executou 420.092,99 € (83,35%).

3.4. Despesa de Capital

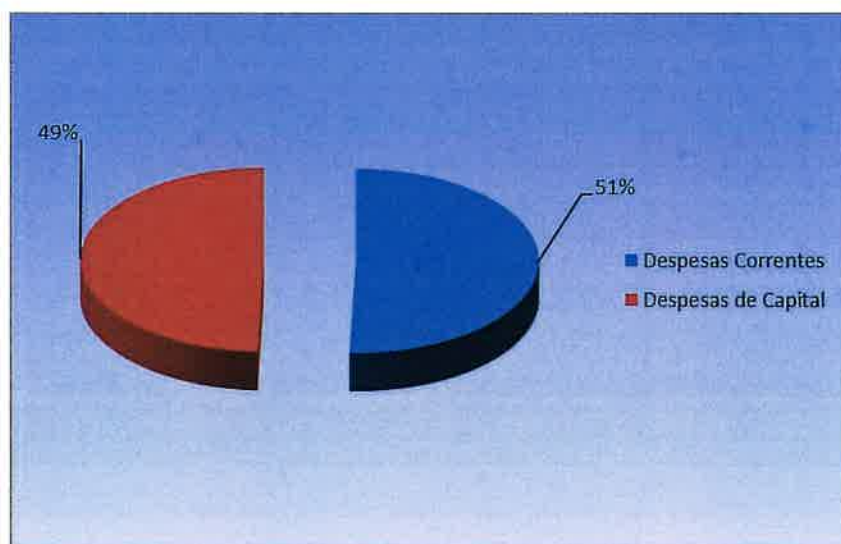
Na Despesa de Capital a Junta de Freguesia atingiu um nível de execução de 64,08% da sua previsão. Distribuição por Capítulos:

D6 – Aquisição de bens de capital

07 – Aquisição de bens de capital - Capítulo onde constam as despesas com a aquisição de bens e serviços de Investimento como os viadutos e arruamentos, viação rural, viaturas, cemitérios, etc. Previsão de 641.325,70 € e execução de 410.956,17 € (64,08%).

Resumindo a Junta de Freguesia de Boliquiteime, previu para o Ano de 2022 uma Despesa Corrente de 504.000,24 €, gastou 420.092,99 €, (83,35%) do montante previsto. Em relação às Despesas de Capital, previu gastar um montante de 641.325,70 €, dos quais gastou 410.956,17 € (64,08%). No total tinha previsto 1.145.325,94 € e gastou 831.049,16 € (72,56%).

	Previsto	Realizado	%
Despesas Correntes	504 000,24	420 092,99	50,55
Despesas de Capital	641 325,70	410 956,17	49,45
Total	1 145 325,94	831 049,16	100,00



4. Resumo

Receitas			Despesas		
Designação	Valor	%	Designação	Valor	%
Receitas Correntes			Despesas Correntes		
01 Impostos Directos	13 644,45	1,26%	01 Despesas com o Pessoal	224 489,16	27,01%
04 Taxas Multas e Outras Penalidades	11 334,86	1,05%	02 Aquisição de Bens e Serviços	165 524,64	19,92%
05 Rendimentos de Propriedade	0,00	0,00%	04 Transferências Correntes	29 775,39	3,58%
06 Transferências Correntes	437 252,51	40,44%	06 Outras Despesas Correntes	303,80	0,04%
07 Venda de Bens e Serviços Correntes	79 528,10	7,36%			
08 Outras Receitas Correntes	536,58	0,05%			
Total de Receitas Correntes	542 296,50	50,16%	Total de Despesas Correntes	420 092,99	50,55%
Receitas de Capital			Despesas de Capital		
10 Transferências de Capital	400 937,41	37,08%	07 Aquisição de Bens de Capital	410 956,17	49,45%
Total de Receitas de Capital	400 937,41	37,08%	Total de Despesas de Capital	410 956,17	49,45%
Outras Receitas					
16 Saldo da Gerência Anterior	137 957,38	12,76%			
Total de Outras Receitas	137 957,38	12,76%			
TOTAL GERAL	1 081 191,29	100,00%	TOTAL GERAL	831 049,16	100,00%

5. Receita

Rubrica	Descrição	Receita					Diferença *
		Orçamento	Reforços	Anulações	Corrigido	Cobrado	
R1	01 Impostos diretos	15 000,00	0,00	0,00	15 000,00	13 644,45	1 355,55
R3	04 Taxas, multas e outras penalidades	8 700,00	0,00	0,00	8 700,00	11 334,86	-2 634,86
R4	05 Rendimentos da propriedade	10,00	0,00	0,00	10,00	0,00	10,00
R5	06 Transferências correntes	431 135,00	0,00	0,00	431 135,00	437 252,51	-6 117,51
R6	07 Venda de bens e serviços correntes	33 475,00	0,00	0,00	33 475,00	79 528,10	-46 053,10
R7	08 Outras receitas correntes	500,00	0,00	0,00	500,00	536,58	-36,58
R9	10 Transferências de capital	172 627,00	345 921,56	0,00	518 548,56	400 937,41	117 611,15
R14	16 Saldo da gerência anterior	0,00	137 957,38	0,00	137 957,38	137 957,38	0,00
Total		661 447,00	483 878,94	0,00	1 145 325,94	1 081 191,29	64 134,65

* Diferença negativa significa apenas que foi ultrapassado o previsto o que na receita não tem inconveniente

6. Despesa

		Despesa						
Rubrica	Descrição	Inicial	Reforços	Anulações	Actual	Gasto	Saldo	
01	Autarquia							
0103	Administração Autárquica							
D1 0103 01	Despesas com o pessoal	278 450,00	59 592,00	92 862,00	245 180,00	224 489,16	20 690,84	
D2 0103 02	Aquisição de bens e serviços	193 650,00	90 420,00	56 099,76	227 970,24	165 524,64	62 445,60	
D4 0103 04	Transferências correntes	12 000,00	19 880,00	1 630,00	30 250,00	29 775,39	474,61	
D5 0103 06	Outras despesas correntes	600,00	0,00	0,00	600,00	303,80	296,20	
D6 0103 07	Aquisição de bens de capital	176 747,00	499 128,70	34 550,00	641 325,70	410 956,17	230 369,53	
Total		661 447,00	669 020,70	185 141,76	1 145 325,94	831 049,16	314 276,78	

7. Conclusão

Em jeito de conclusão e como análise aos Fluxos de Valores temos que:

Operações Orçamentais	
<u>Saldo da Gerência Anterior</u>	<u>137 957,38</u>
<u>Receita</u>	<u>943 233,91</u>
<u>Despesa</u>	<u>831 049,16</u>
<u>Saldo para a Gerência Seguinte</u>	<u>250 142,13</u>

Em Operações Orçamentais, verifica-se que a Junta de Freguesia de Boliquireime transitou de 2021 para 2022 um saldo de 137.957,38 €. Durante o ano arrecadou receitas no valor de 943.233,91 €, e efetuou despesas no valor de 831.049,16 €.

Desta forma o saldo para o ano de 2023, de Operações Orçamentais é de 250.142,13 €, aumentando dessa forma 112.184,75 € ao saldo que tinha sido transitado da gerência anterior, que é a diferença entre a receita arrecadada e a despesa paga durante o ano de 2022.

A Junta de Freguesia durante o ano de 2022 adotou todos os procedimentos e regras previstos no SNC-AP.