

# núcleo data

consultoria e programação informática, lda.



Relatório de Acompanhamento da  
Execução Orçamental

Freguesia de Boliqueime

2018



## Índice

1. Análise aos Mapas de Execução Orçamental – 2018 .....	3
1.1 Execução Orçamental da Receita .....	3
1.1.1 Representação Gráfica da Variação dos Capítulos da Receita .....	4
1.1.2 Distribuição da Receita pelos capítulos .....	4
1.1.3 Receitas Correntes .....	5
1.1.4 Outras Receitas .....	6
1.2 Execução Orçamental da Despesa.....	8
1.2.1 Representação Gráfica da Variação dos Capítulos da Despesa.....	9
1.2.2 Distribuição da Despesa pelos Capítulos .....	9
1.2.3 Despesas Correntes .....	10
1.2.4 Despesas de Capital .....	10
1.3 Resumo .....	12
1.4 Receita .....	13
1.5 Despesa.....	14
1.6 Conclusão.....	15

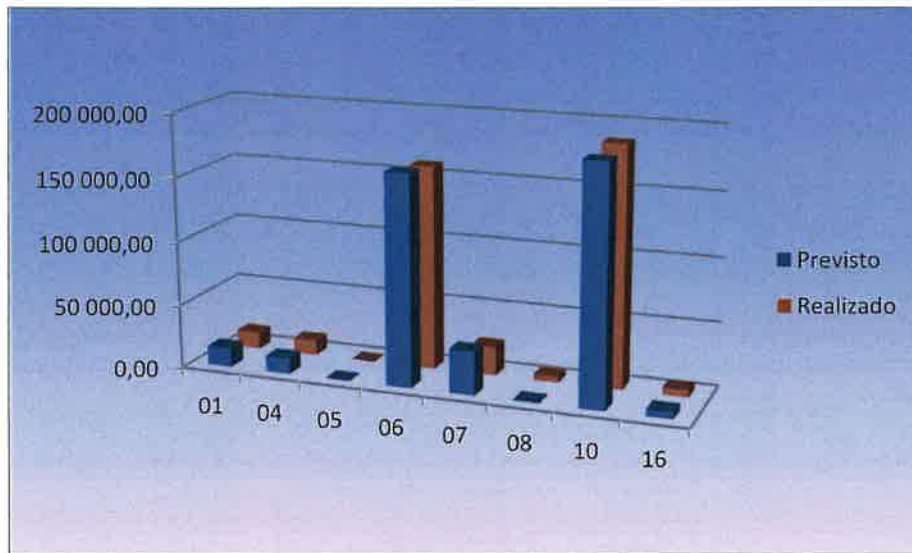
## 1. Análise aos Mapas de Execução Orçamental – 2018

### JUNTA DE FREGUESIA DE BOLIQUEIME

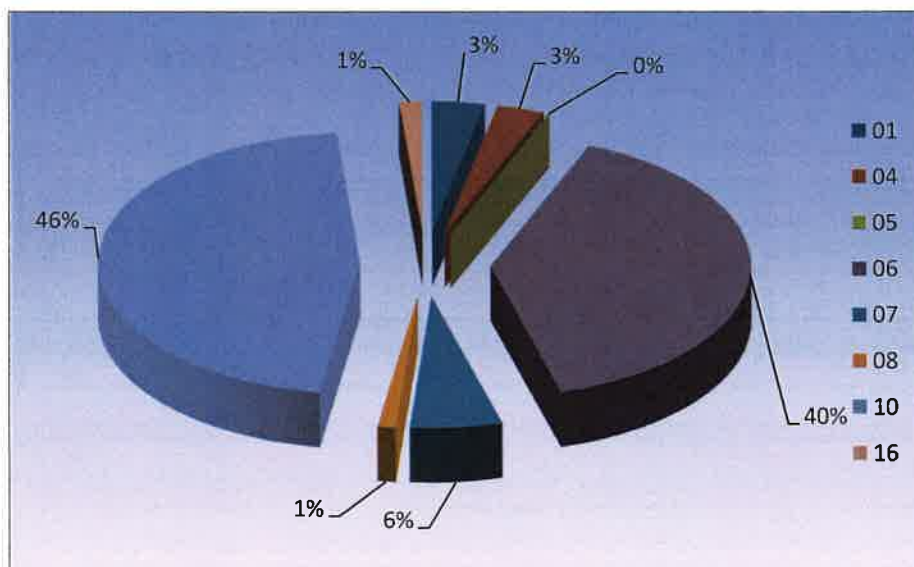
#### 1.1 Execução Orçamental da Receita

				Euros
Designação		Previsto	Realizado	Perc. %
<b>Receitas Correntes</b>				
01	Impostos Directos	15 000,00	13 299,45	88,66
04	Taxas Multas e Outras Penalidades	12 400,00	11 951,30	96,38
05	Rendimentos de Propriedade	30,00	0,00	0,00
06	Transferências Correntes	164 363,53	159 616,50	97,11
07	Venda de Bens e Serviços Correntes	34 335,00	22 976,36	66,92
08	Outras Receitas Correntes	1 000,00	4 514,83	451,48
<b>Total de Receitas Correntes</b>		<b>227 128,53</b>	<b>212 358,44</b>	<b>93,50</b>
<b>Outras Receitas</b>				
10	Transferências de Capital	184 154,00	186 872,00	101,48
16	Saldo da Gerência Anterior	5 615,93	5 615,93	100,00
<b>Total de Outras Receitas</b>		<b>189 769,93</b>	<b>192 487,93</b>	<b>101,43</b>
<b>TOTAL GERAL</b>		<b>416 898,46</b>	<b>404 846,37</b>	<b>97,11</b>

### 1.1.1 Representação Gráfica da Variação dos Capítulos da Receita



### 1.1.2 Distribuição da Receita pelos capítulos



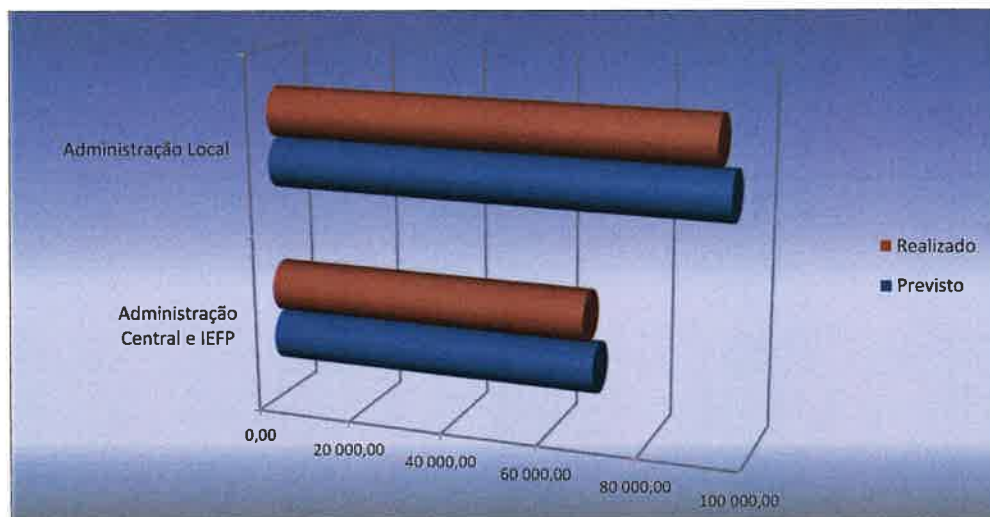
### 1.1.3 Receitas Correntes

Na receita corrente a Junta de Freguesia atingiu um nível de execução de 93,50 % da sua previsão. Distribuição por capítulos:

- **01 – Impostos Diretos** – Capítulo unicamente para registo da participação da freguesia no Imposto Municipal sobre Imóveis (100% Rustico e 1% Urbano), tem uma previsão de 15.000,00 €, com uma execução de 13.299,45 € (88,66%).
- **04 – Taxas Multas e Outras Penalidades** – Capítulo destinado ao registo de emolumentos de secretaria como atestados, certificações e as licenças relativas a ao cemitério, canídeos, etc, com uma previsão de 12.400,00 €, com uma execução de 11.951,30 € (96,38%).
- **05 – Rendimentos de Propriedade** – Juros bancários, com uma previsão total de 30,00 €, sem qualquer execução.
- **06 – Transferências Correntes** – Capítulo onde estão todas as transferências correntes recebidas pela Junta de Freguesia. Com uma previsão total de 164.363,53 € e uma execução de 159.616,50 € (97,11%). Este é um dos capítulos mais importante da receita e representa 39,43 % da previsão total de receitas e uma execução de 39,43% de toda a Receita Arrecadada.

Este capítulo encontra-se dividido em 2 grupos, Administração Central/IEFP e Administração Local. No quadro e no gráfico a seguir, verifica-se a sua distribuição.

	Previsto	Realizado	Perc. %
Administração Central e IEFP	68 952,00	66 955,37	97,10
Administração Local	95 411,53	92 661,13	97,12
	<b>164 363,53</b>	<b>159 616,50</b>	<b>97,11</b>



- **07 – Venda de Bens e Serviços Correntes** – Neste capítulo, as receitas cobradas têm a ver com vendas de bens e prestação de serviços enquadrados nas competências das Autarquias Locais como por exemplo a prestação de serviços no cemitério, correios, rendas, etc. Previsão de 34.335,00 €, execução de 22.976,36 € (66,92%).
- **08 – Outras Receitas Correntes** – Neste capítulo, são equacionadas receitas não passíveis de enquadrar nos capítulos anteriores. Previsão de 1.000,00 €, execução de 4.514,83 € (451,48%).

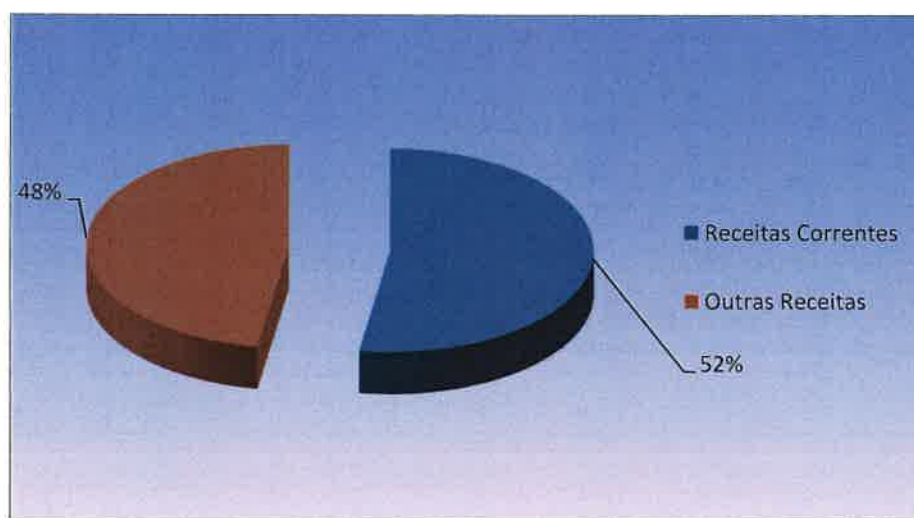
Na receita corrente a Junta de Freguesia estimou uma receita de 227.128,53 € e cobrou 212.358,44 € (93,50%).

#### 1.1.4 Outras Receitas

- **10 – Transferências de Capital** – Neste capítulo, são equacionadas receitas destinadas a Investimento provenientes da Administração Local. Previsão de 184.154,00 €, execução de 186.872,00 € (101,48%).
- **16 – Saldo da Gerência Anterior** – Rubrica com uma execução de 100,00% uma vez que é introduzida em sede de Revisão Orçamental. Previsão e execução de 5.615,93€.

Resumindo a Junta de Freguesia de Boliqueime, previu para o Ano de 2018 uma Receita Corrente de 227.128,53 €, arrecadou 212.358,44 € (93,50%) do montante previsto. Em relação a Receitas de Capital, estavam previstos 189769,93 € executou 192487,93 (101,43%). No total tinha previsto 416.898,46€ e arrecadou 404.846,37 € (97,11%), onde se inclui a execução do Saldo da Gerência anterior.

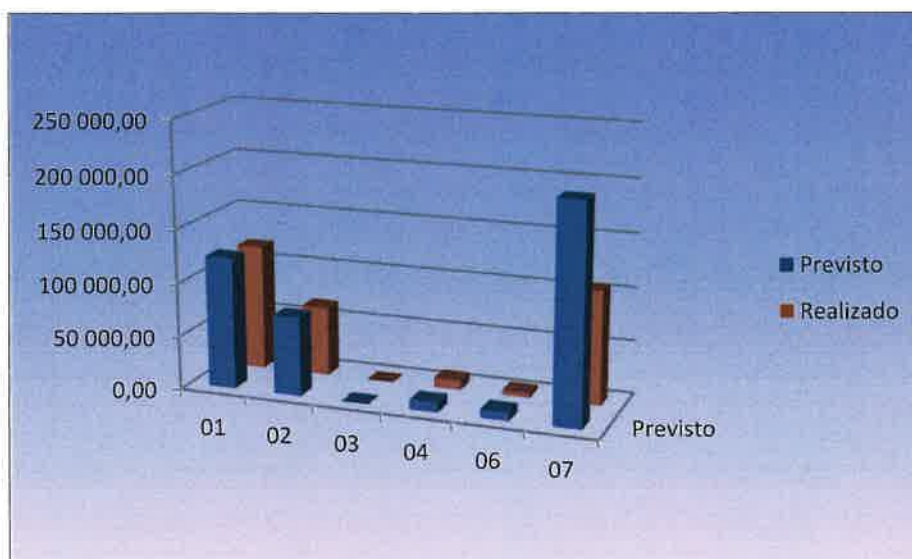
	Previsto	Realizado	%
Receitas Correntes	227 128,53	212 358,44	52,45
Outras Receitas	189 769,93	192 487,93	47,55
Total	416 898,46	404 846,37	100,00



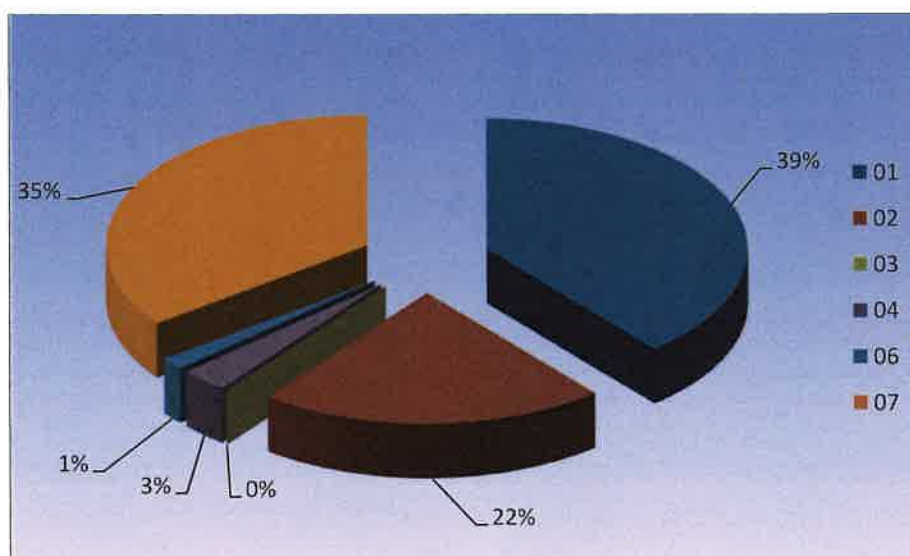
## 1.2 Execução Orçamental da Despesa

				Euros
Designação	Previsto	Realizado	Perc. %	
<b>Despesas Correntes</b>				
01 Despesas com o Pessoal	123 303,44	118 041,37	95,73	
02 Aquisição de Bens e Serviços	73 899,26	65 386,38	88,48	
03 Juros e outros encargos	20,00	0,00	0,00	
04 Transferências Correntes	9 199,37	8 978,47	97,60	
06 Outras Despesas Correntes	8 128,48	4 559,73	56,10	
<b>Total de Despesas Correntes</b>	<b>214 550,55</b>	<b>196 965,95</b>	<b>91,80</b>	
<b>Despesas de Capital</b>				
07 Aquisição de Bens de Capital	202 347,91	106 569,76	52,67	
<b>Total de Despesas de Capital</b>	<b>202 347,91</b>	<b>106 569,76</b>	<b>52,67</b>	
<b>TOTAL GERAL</b>	<b>416 898,46</b>	<b>303 535,71</b>	<b>72,81</b>	

### 1.2.1 Representação Gráfica da Variação dos Capítulos da Despesa



### 1.2.2 Distribuição da Despesa pelos Capítulos



### 1.2.3 Despesas Correntes

Na Despesa Corrente a Junta de Freguesia atingiu um nível de execução de 91,83 % da sua previsão. Distribuição por Capítulos:

- **01 – Despesas com pessoal** – Rubrica onde são lançadas todas as despesas referentes ao Pessoal como vencimentos, compensações dos Autarcas, seguros de pessoal, caixa geral de aposentações, segurança social, etc.. Previsão total de 123.303,44 € com uma execução de 118.041,37 € (95,73%).
- **02 – Aquisição de Bens e Serviços** – Capítulo onde se centram a maior parte das despesas inerentes ao funcionamento corrente da Junta de Freguesia, das quais são exemplo: água, luz, seguros, combustíveis, telecomunicações, serviços, as conservações e reparações etc. Este tem uma previsão total de 73.899,26 € e execução de 65.386,38 € (88,48%)
- **03 – Juros e outros encargos** – Capítulo equacionado para juros e encargos que pudessem surgir. Previsão de 20,00 €, sem qualquer execução.
- **04 – Transferências Correntes** – Capítulo destinado às transferências correntes efetuadas para apoio a Instituições que desenvolvem atividades de carácter desportivo, recreativo e social. Previsão total de 9.199,37€, e execução de 8.978,47 € (97,60%).
- **06 – Outras Despesas Correntes** – Capítulo destinado ao lançamento de despesas não enquadráveis nos capítulos anteriores como as iniciativas culturais, festas populares, etc. Previsão total de 8.128,48 €, e execução de 4.559,73 € (56,10%).

Na despesa corrente a Junta de Freguesia previu gastar 214.550,55 € e executou 196.965,95 € (91,80%).

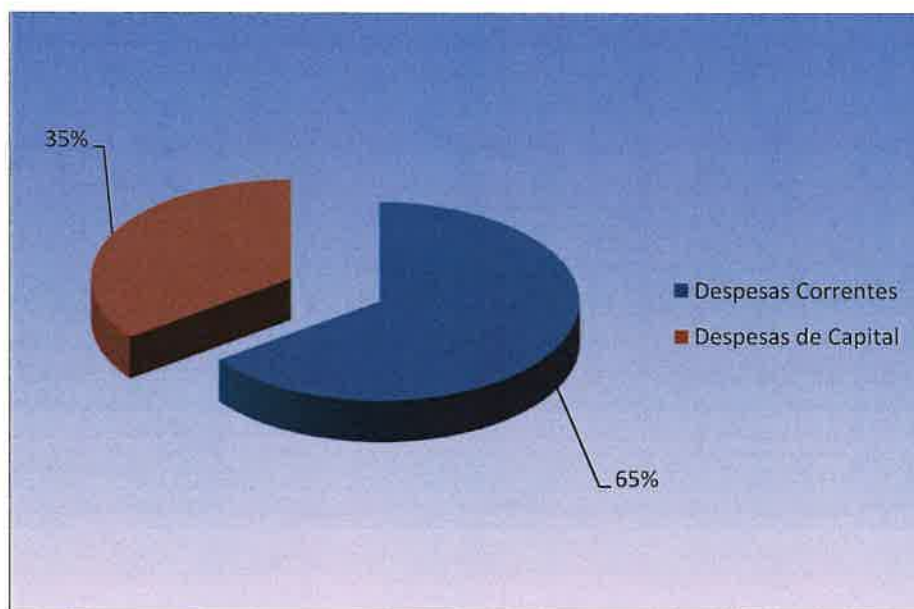
### 1.2.4 Despesas de Capital

Na Despesa de Capital a Junta de Freguesia atingiu um nível de execução de 52,67 % da sua previsão. Distribuição por Capítulos:

- **07 – Aquisição de Bens de Capital** – Capítulo onde constam as despesas com a aquisição de bens e serviços de Investimento como os viadutos e arruamentos, viação rural, cemitérios, etc. Previsão de 202.347,91 € e execução de 106.569,76 € (52,67%).

Resumindo a Junta de Freguesia de Boliqeime, previu para o Ano de 2018 uma Despesa Corrente de 214.550,55 €, gastou 196.965,95 €, (91,80%) do montante previsto. Em relação às Despesas de Capital, previu gastar um montante de 202.347,91 €, dos quais gastou 106.569,76 € (52,67%). No total tinha previsto 416.898,46 € e gastou 303.535,71 € (72,81%).

	Previsto	Realizado	%
Despesas Correntes	214 550,55	196 965,95	64,89
Despesas de Capital	202 347,91	106 569,76	35,11
Total	416 898,46	303 535,71	100,00





## 1.4 Receita

Rubrica	Descrição	Receita					Diferença *
		Orçamento	Reforços	Anulações	Corrigido	Cobrado	
01	Impostos directos	15 000,00	0,00	0,00	15 000,00	13 299,45	1 700,55
04	Taxas, multas e outras penalidades	12 400,00	0,00	0,00	12 400,00	11 951,30	448,70
05	Rendimentos da propriedade	30,00	0,00	0,00	30,00	0,00	30,00
06	Transferências correntes	159 801,76	4 561,77	0,00	164 363,53	159 616,50	4 747,03
07	Venda de bens e serviços correntes	34 335,00	0,00	0,00	34 335,00	22 976,36	11 358,64
08	Outras receitas correntes	1 000,00	0,00	0,00	1 000,00	4 514,83	-3 514,83
10	Transferências de capital	181 154,00	3 000,00	0,00	184 154,00	186 872,00	-2 718,00
16	Saldo da gerência anterior	0,00	5 615,93	0,00	5 615,93	5 615,93	0,00
<b>Total</b>		<b>403 720,76</b>	<b>13 177,70</b>	<b>0,00</b>	<b>416 898,46</b>	<b>404 846,37</b>	<b>12 052,09</b>

\* Diferença negativa significa apenas que foi ultrapassado o previsto o que na receita não tem inconveniente

## 1.5 Despesa

Rubrica	Descrição	Despesa					Saldo
		Inicial	Reforços	Anulações	Actual	Gasto	
01	Autarquia						
0103	Administração Autárquica						
0103	01 Despesas com o pessoal	120 200,00	4 555,17	1 451,73	123 303,44	118 041,37	5 262,07
0103	02 Aquisição de bens e serviços	71 630,00	16 414,09	14 144,83	73 899,26	65 386,38	8 512,88
0103	03 Juros e outros encargos	20,00	0,00	0,00	20,00	0,00	20,00
0103	04 Transferências correntes	8 200,00	1 999,37	1 000,00	9 199,37	8 978,47	220,90
0103	06 Outras despesas correntes	5 100,00	3 028,48	0,00	8 128,48	4 559,73	3 568,75
0103	07 Aquisição de bens de capital	198 570,76	5 496,99	1 719,84	202 347,91	106 569,76	95 778,15
	<b>Total</b>	<b>403 720,76</b>	<b>31 494,10</b>	<b>18 316,40</b>	<b>416 898,46</b>	<b>303 535,71</b>	<b>113 362,75</b>

## 1.6 Conclusão

Em jeito de conclusão e como análise aos Fluxos de Valores anuais temos que:

Operações de Tesouraria	
Saldo da Gerência Anterior	1 428,48
Recebimentos	18 281,56
Entregas	17 869,44
Saldo para a Gerência Seguinte	1 840,60

Em Operações de Tesouraria transitou o saldo de 1.428,48 € de 2017 para 2018. Durante o ano efetuaram-se recebimentos no valor de 18.281,56 €, entregaram-se 17.869,44 €, transitando deste modo o saldo de 1.840,60 € de Operações de Tesouraria para o ano seguinte.

Operações Orçamentais	
Saldo da Gerência Anterior	5 615,93
Receita	399 230,44
Despesa	303 535,71
Saldo para a Gerência Seguinte	101 310,66

Em Operações Orçamentais, verifica-se que a Junta de Freguesia de Boliquite transitou do ano anterior um saldo de 5.615,93 €. Durante o ano arrecadou Receitas no valor de 399.230,44 € e efetuou Despesas no valor de 303.535,71 €.

Desta forma o saldo para a Gerência seguinte de Operações Orçamentais é de 101.310,66 €, aumentando desta forma 95.694,73 € ao Saldo que tinha sido transitado da Gerência anterior, que é a diferença entre a receita arrecadada e a despesa paga durante o presente ano.



## JUNTA DE FREGUESIA DE BOLIQUEIME

MUNICÍPIO DE LOULÉ

# EXECUÇÃO DO PLANO PLURIANUAL DE INVESTIMENTOS

APROVAÇÃO

ANO FINANCEIRO DE 2018

### Datas das Deliberações

Junta de Freguesia

14/19

Assembleia de Freguesia

1/1

Órgão Executivo

Nelson Braga  
Célia F. S. C. Silva  
Nuno Trigo Sousa Trindade

Órgão Deliberativo

Aprovado em reunião em  
2 existências de âmbito do  
Partido Social Democrata e  
uma do Partido Socialista.

Dr. António  
Silva Garcia  
Júlio Marques





**Execução Anual do Plano Plurianual de Investimentos**

Objectivo	Programa	Projecto	Ano/Ação	Designação	Classificação Orçamental		Forma de Realização			Fonte de Financiamento %			Datas		Montante Previsto			Montante Executado			Nível de Execução Financiamento Anual %	Nível de Execução Financiamento Global %			
					Orgânica	Económica	Forma	%	AA	FC	Início	Fim	Ano	Seguintes	Total	Anos Anteriores	Ano	Total	Ano	Total					
																					AC	AA	FC		
<b>Total Geral</b>																		203.557,41	0,00	203.557,41	0,00	106.569,76	106.569,76	52,35 %	52,35 %

**Orgão Executivo**  
 Em 1 de Abrial de 2019  
 Nelson Boliquiteime  
 Celta F.S.C. S.Lda  
 Rua Torgo Sines Trindade

**Orgão Deliberativo**  
 Em 1 de Abrial de 2019  
 Dr. G. G. G.  
 Sílvia Sousa  
 João J. J.



# ***JUNTA DE FREGUESIA DE BOLIQUEIME***

MUNICÍPIO DE LOULÉ

## **CONTROLO ORÇAMENTAL DE DESPESA**

**ANO FINANCEIRO DE 2018**

# Junta de Freguesia de Boliqueime

Desde 01-01-2018 até 31-12-2018

Ano: 2018

## Controlo Orçamental da Despesa

Pág.: 1 de 6

Classificação Económica		Dotações Corrigidas	Compromissos Assumidos			Despesas Pagas	Dotação não Comprometida	Diferenças		Grau de Execução Orçamental das Despesas
Código	Descrição		Exercício	Exercícios Futuros	Total			Saldo	Compromissos por Pagar	
01	Autarquia	416.898,46	304.330,01	0,00	304.330,01	303.555,71	112.568,45	113.362,75	794,30	72,81 %
0103	Administração Autárquica	416.898,46	304.330,01	0,00	304.330,01	303.555,71	112.568,45	113.362,75	794,30	72,81 %
01	Despesas com o pessoal	123.303,44	118.041,37	0,00	118.041,37	118.041,37	5.262,07	5.262,07	0,00	95,73 %
0101	Remunerações certas e permanentes	95.767,58	90.793,95	0,00	90.793,95	90.793,95	4.973,63	4.973,63	0,00	94,81 %
010101	Titulares de órgãos de soberania e membros de órgãos autárquicos	22.367,58	22.367,58	0,00	22.367,58	22.367,58	0,00	0,00	0,00	100,00 %
010104	Pessoal dos quadros - Regime de contrato individual de trabalho	46.000,00	45.436,44	0,00	45.436,44	45.436,44	563,56	563,56	0,00	98,77 %
01010401	Pessoal em funções	46.000,00	45.436,44	0,00	45.436,44	45.436,44	563,56	563,56	0,00	98,77 %
010109	Pessoal em qualquer outra situação	4.100,00	2.341,80	0,00	2.341,80	2.341,80	1.758,20	1.758,20	0,00	57,12 %
010111	Representação	4.300,00	4.266,24	0,00	4.266,24	4.266,24	33,76	33,76	0,00	99,21 %
010113	Subsidio de refeição	9.000,00	8.762,49	0,00	8.762,49	8.762,49	237,51	237,51	0,00	97,36 %
010114	Subsidio de férias e de Natal	10.000,00	7.619,40	0,00	7.619,40	7.619,40	2.380,60	2.380,60	0,00	76,19 %
0102	Abonos variáveis ou eventuais	5.446,85	5.193,22	0,00	5.193,22	5.193,22	253,63	253,63	0,00	95,34 %
010202	Horas extraordinárias	248,27	0,00	0,00	0,00	0,00	248,27	248,27	0,00	0,00 %
010204	Ajudas de custo	1.132,50	1.132,50	0,00	1.132,50	1.132,50	0,00	0,00	0,00	100,00 %
010205	Abono para falhas	3.566,08	3.566,08	0,00	3.566,08	3.566,08	0,00	0,00	0,00	100,00 %
010213	Outros suplementos e prémios	500,00	494,64	0,00	494,64	494,64	5,36	5,36	0,00	98,93 %
01021303	Senhas de presença	500,00	494,64	0,00	494,64	494,64	5,36	5,36	0,00	98,93 %
	<b>Total / A Transportar</b>	<b>101.214,43</b>	<b>95.987,17</b>	<b>0,00</b>	<b>95.987,17</b>	<b>95.987,17</b>	<b>5.227,26</b>	<b>5.227,26</b>	<b>0,00</b>	<b>94,84 %</b>

# Junta de Freguesia de Boliqueime

Desde 01-01-2018 até 31-12-2018

Ano: 2018

## Controlo Orçamental da Despesa

Pág.: 2 de 6

Código	Classificação Económica	Descrição	Dotações Corrigidas	Compromissos Assumidos			Despesas Pagas	Diferenças			Grau de Execução Orçamental das Despesas
				Exercício	Exercícios Futuros	Total		Dotação não Comprometida	Saldo	Compromissos por Pagar	
0103	Segurança social		22.089,01	22.054,20	0,00	22.054,20	22.054,20	34,81	34,81	0,00	99,84 %
010301	Encargos com a saúde		1.850,60	1.850,60	0,00	1.850,60	1.850,60	0,00	0,00	0,00	100,00 %
010302	Outros encargos com a saúde		100,00	65,19	0,00	65,19	65,19	34,81	34,81	0,00	65,19 %
010305	Contribuições para a segurança social		19.086,65	19.086,65	0,00	19.086,65	19.086,65	0,00	0,00	0,00	100,00 %
01030502	Segurança social do pessoal em regime de contrato de trabalho em funções públicas		19.086,65	19.086,65	0,00	19.086,65	19.086,65	0,00	0,00	0,00	100,00 %
0103050201	Caixa Geral de Aposentações		6.564,34	6.564,34	0,00	6.564,34	6.564,34	0,00	0,00	0,00	100,00 %
0103050202	Regime Geral		12.522,31	12.522,31	0,00	12.522,31	12.522,31	0,00	0,00	0,00	100,00 %
010309	Seguros		1.051,76	1.051,76	0,00	1.051,76	1.051,76	0,00	0,00	0,00	100,00 %
01030901	Seguros de acidentes no trabalho e doenças profissionais		1.051,76	1.051,76	0,00	1.051,76	1.051,76	0,00	0,00	0,00	100,00 %
02	Aquisição de bens e serviços		73.899,26	66.141,18	0,00	66.141,18	65.386,38	7.758,08	8.512,88	754,80	88,48 %
0201	Aquisição de bens		18.340,86	16.913,09	0,00	16.913,09	16.913,09	1.427,77	1.427,77	0,00	92,22 %
020102	Combustíveis e lubrificantes		8.602,33	8.183,03	0,00	8.183,03	8.183,03	419,30	419,30	0,00	95,13 %
02010201	Gasolina		500,00	80,70	0,00	80,70	80,70	419,30	419,30	0,00	16,14 %
02010202	Gasóleo		8.102,33	8.102,33	0,00	8.102,33	8.102,33	0,00	0,00	0,00	100,00 %
020104	Limpeza e higiene		100,00	86,67	0,00	86,67	86,67	13,33	13,33	0,00	86,67 %
020105	Alimentação - Refeições confeccionadas		600,00	516,85	0,00	516,85	516,85	83,15	83,15	0,00	86,14 %
020107	Vestuário e artigos pessoais		377,78	377,78	0,00	377,78	377,78	0,00	0,00	0,00	100,00 %
020108	Material de escritório		850,00	568,63	0,00	568,63	568,63	281,37	281,37	0,00	66,90 %
	<b>Total / A Transportar</b>		<b>133.833,55</b>	<b>127.774,33</b>	<b>0,00</b>	<b>127.774,33</b>	<b>127.774,33</b>	<b>6.059,22</b>	<b>6.059,22</b>	<b>0,00</b>	<b>95,47 %</b>

# Junta de Freguesia de Boliquireme

Desde 01-01-2018 até 31-12-2018

Ano: 2018

## Controlo Orçamental da Despesa

Pág.: 3 de 6

Código	Classificação Económica Descrição	Dotações Corrigidas	Compromissos Assumidos			Despesas Pagas	Diferenças		Grau de Execução Orçamental das Despesas
			Exercício	Exercícios Futuros	Total		Dotação não Comprometida	Saldo	
020115	Prémios, condecorações e ofertas	500,00	415,00	0,00	415,00	415,00	85,00	0,00	83,00 %
020116	Mercadorias para venda	911,00	910,60	0,00	910,60	910,60	0,40	0,00	99,96 %
02011603	Outras	911,00	910,60	0,00	910,60	910,60	0,40	0,00	99,96 %
0201160301	Diversos CTT	911,00	910,60	0,00	910,60	910,60	0,40	0,00	99,96 %
020119	Artigos honoríficos e de decoração	399,75	399,75	0,00	399,75	399,75	0,00	0,00	100,00 %
020121	Outros bens	6.000,00	5.454,78	0,00	5.454,78	5.454,78	545,22	0,00	90,91 %
0202	Aquisição de serviços	55.558,40	49.228,09	0,00	49.228,09	48.473,29	6.330,31	754,80	87,25 %
020201	Encargos das instalações	3.000,00	2.779,31	0,00	2.779,31	2.628,60	220,69	150,71	87,62 %
020203	Conservação de bens	13.180,00	11.945,54	0,00	11.945,54	11.945,54	1.234,46	0,00	90,63 %
02020301	Junta de Freguesia	500,00	270,00	0,00	270,00	270,00	230,00	0,00	54,00 %
02020302	Reparação e Conservação de Viaturas	4.000,00	3.435,18	0,00	3.435,18	3.435,18	564,82	0,00	85,88 %
02020303	Escolas	7.680,00	7.489,92	0,00	7.489,92	7.489,92	190,08	0,00	97,53 %
02020304	Outras Reparações e Conservações	1.000,00	750,44	0,00	750,44	750,44	249,56	0,00	75,04 %
020209	Comunicações	3.000,00	3.112,19	0,00	3.112,19	2.875,04	-112,19	237,15	95,83 %
020210	Transportes	70,32	0,00	0,00	0,00	0,00	70,32	0,00	0,00 %
020211	Representação dos serviços	873,85	643,79	0,00	643,79	643,79	230,06	0,00	73,67 %
020212	Seguros	3.414,68	2.761,75	0,00	2.761,75	2.394,81	652,93	366,94	70,13 %
020214	Estudos, pareceres, projectos e consultadoria	7.000,00	5.295,15	0,00	5.295,15	5.295,15	1.704,85	0,00	75,65 %
	<b>Total / A Transportar</b>	<b>172.183,15</b>	<b>161.492,19</b>	<b>0,00</b>	<b>161.492,19</b>	<b>160.737,39</b>	<b>10.690,96</b>	<b>754,80</b>	<b>93,35 %</b>

# Junta de Freguesia de Boliqeime

Desde 01-01-2018 até 31-12-2018

Ano: 2018

## Controlo Orçamental da Despesa

Página: 4 de 6

Código	Classificação Económica	Descrição	Dotações Corrigidas	Compromissos Assumidos			Despesas Pagas	Diferenças		Grau de Execução Orçamental das Despesas
				Exercício	Exercícios Futuros	Total		Dotação não Comprometida	Saldo	
020217	Publicidade		3.273,97	3.273,97	0,00	3.273,97	3.273,97	0,00	0,00	100,00 %
020218	Vigilância e segurança		300,00	281,64	0,00	281,64	281,64	18,36	0,00	93,88 %
020219	Assistência técnica		1.250,00	721,46	0,00	721,46	721,46	528,54	0,00	57,72 %
020220	Outros trabalhos especializados		300,00	248,00	0,00	248,00	248,00	52,00	0,00	82,67 %
020225	Outros serviços		19.895,58	18.165,29	0,00	18.165,29	18.165,29	1.730,29	0,00	91,30 %
02022501	Iniciativas Culturais		12.089,00	11.848,11	0,00	11.848,11	11.848,11	240,89	0,00	98,01 %
02022502	Ação Social		1.500,00	10,60	0,00	10,60	10,60	1.489,40	0,00	0,71 %
02022503	Outros		6.306,58	6.306,58	0,00	6.306,58	6.306,58	0,00	0,00	100,00 %
03	Juros e outros encargos		20,00	0,00	0,00	0,00	0,00	20,00	0,00	0,00 %
0306	Outros encargos financeiros		20,00	0,00	0,00	0,00	0,00	20,00	0,00	0,00 %
030601	Outros encargos financeiros		20,00	0,00	0,00	0,00	0,00	20,00	0,00	0,00 %
04	Transferências correntes		9.199,37	8.978,47	0,00	8.978,47	8.978,47	220,90	0,00	97,60 %
0407	Instituições sem fins lucrativos		9.199,37	8.978,47	0,00	8.978,47	8.978,47	220,90	0,00	97,60 %
040701	Instituições sem fins lucrativos		9.199,37	8.978,47	0,00	8.978,47	8.978,47	220,90	0,00	97,60 %
04070101	Clube Desportivo de Boliqeime		1.500,00	1.395,00	0,00	1.395,00	1.395,00	105,00	0,00	93,00 %
04070102	Associação Cultural de Boliqeime		1.500,00	1.500,00	0,00	1.500,00	1.500,00	0,00	0,00	100,00 %
04070103	Centro Social e Comunitário de Vale Silves		1.340,84	1.224,94	0,00	1.224,94	1.224,94	115,90	0,00	91,36 %
04070104	Associação Lua de Sementes		1.674,50	1.674,50	0,00	1.674,50	1.674,50	0,00	0,00	100,00 %
		<b>Total / A Transportar</b>	<b>203.238,04</b>	<b>189.976,99</b>	<b>0,00</b>	<b>189.976,99</b>	<b>189.222,19</b>	<b>13.261,05</b>	<b>754,80</b>	<b>93,10 %</b>

# Junta de Freguesia de Boliqueime

Desde 01-01-2018 até 31-12-2018

Ano: 2018

## Controlo Orçamental da Despesa

Página: 5 de 6

Código	Classificação Económica		Dotações Corrigidas	Compromissos Assumidos			Despesas Pagas	Diferenças		Grau de Execução Orçamental das Despesas
	Descrição	Exercício		Exercícios Futuros	Total	Dotação não Comprometida		Saldo	Compromissos por Pagar	
04070199	Outras Instituições	3.184,03	0,00	3.184,03	3.184,03	0,00	0,00	0,00	100,00 %	
06	Outras despesas correntes	8.128,48	0,00	4.559,73	4.559,73	0,00	3.568,75	0,00	56,10 %	
0602	Diversas	8.128,48	0,00	4.559,73	4.559,73	0,00	3.568,75	0,00	56,10 %	
060203	Outras	8.128,48	0,00	4.559,73	4.559,73	0,00	3.568,75	0,00	56,10 %	
06020304	Serviços bancários	128,48	0,00	128,48	128,48	0,00	0,00	0,00	100,00 %	
06020305	Outras	8.000,00	0,00	4.431,25	4.431,25	0,00	3.568,75	0,00	55,39 %	
0602030502	Diversas Iniciativas	8.000,00	0,00	4.431,25	4.431,25	0,00	3.568,75	0,00	55,39 %	
07	Aquisição de bens de capital	202.347,91	0,00	106.609,26	106.609,26	0,00	106.569,76	39,50	52,67 %	
0701	Investimentos	201.858,25	0,00	106.119,60	106.119,60	0,00	106.080,10	39,50	52,55 %	
070104	Construções diversas	199.065,36	0,00	103.576,71	103.576,71	0,00	103.537,21	39,50	52,01 %	
07010401	Viadutos, arruamentos e obras complementares	111.666,76	0,00	4.134,10	4.134,10	0,00	4.134,10	0,00	37,02 %	
07010405	Parques e jardins	715,00	0,00	220,00	220,00	0,00	220,00	0,00	30,77 %	
07010408	Viação rural	181.154,00	0,00	93.268,51	93.268,51	0,00	93.229,01	39,50	51,46 %	
07010409	Sinalização e trânsito	75,50	0,00	0,00	0,00	0,00	0,00	0,00	0,00 %	
07010412	Cemitérios	5.954,10	0,00	5.954,10	5.954,10	0,00	5.954,10	0,00	100,00 %	
070107	Equipamento de informática	2.542,89	0,00	2.542,89	2.542,89	0,00	2.542,89	0,00	100,00 %	
070109	Equipamento administrativo	250,00	0,00	0,00	0,00	0,00	0,00	0,00	0,00 %	
0702	Locação financeira	489,66	0,00	489,66	489,66	0,00	489,66	0,00	100,00 %	
	<b>Total / A Transportar</b>	<b>416.408,80</b>	<b>0,00</b>	<b>303.840,35</b>	<b>303.840,35</b>	<b>0,00</b>	<b>303.046,05</b>	<b>112.568,45</b>	<b>794,30</b>	<b>72,78 %</b>

# Junta de Freguesia de Boliquiteime

Desde 01-01-2018 até 31-12-2018

Ano: 2018

## Controlo Orçamental da Despesa

Pág.: 6 de 6

Classificação Económica		Dotações Corrigidas	Compromissos Assumidos			Despesas Pagas	Diferenças			Grau de Execução Orçamental das Despesas
Código	Descrição		Exercício	Exercícios Futuros	Total		Dotação não Comprometida	Saldo	Compromissos por Pagar	
070205	Material de transporte	489,66	0,00	489,66	489,66	0,00	0,00	0,00	100,00 %	
07020501	Viatura de Serviço	489,66	0,00	489,66	489,66	0,00	0,00	0,00	100,00 %	
	<b>Total / A Transportar</b>	<b>416.898,46</b>	<b>0,00</b>	<b>304.330,01</b>	<b>304.330,01</b>	<b>112.568,45</b>	<b>113.362,75</b>	<b>794,30</b>	<b>72,81 %</b>	



***JUNTA DE FREGUESIA DE BOLIQUEIME***

MUNICÍPIO DE LOULÉ

**CONTROLO ORÇAMENTAL DE RECEITA**

**ANO FINANCEIRO DE 2018**

# Junta de Freguesia de Boliquiteime

Desde 01-01-2018 até 31-12-2018

Ano: 2018

## Controlo Orçamental da Receita

Pág.: 1 de 3

Código	Classificação Económica		Previsões Corrigidas	Receitas por cobrar Início do ano	Receitas Liquidadas	Liquidacões Anuladas	Receitas Cobradas Brutas	Reembolsos e Restituições		Receita cobrada líquida	Receitas por cobrar no final do ano	Grau de Execução Orçamental das Receitas
	Descrição							Emitidos	Pagos			
01	Impostos directos		15.000,00	0,00	13.299,45	0,00	13.299,45	0,00	0,00	13.299,45	0,00	88,66 %
0102	Outros		15.000,00	0,00	13.299,45	0,00	13.299,45	0,00	0,00	13.299,45	0,00	88,66 %
<b>010202</b>	<b>Imposto municipal sobre imóveis</b>		<b>15.000,00</b>	<b>0,00</b>	<b>13.299,45</b>	<b>0,00</b>	<b>13.299,45</b>	<b>0,00</b>	<b>0,00</b>	<b>13.299,45</b>	<b>0,00</b>	<b>88,66 %</b>
04	Taxas, multas e outras penalidades		12.400,00	0,00	11.951,30	0,00	11.951,30	0,00	0,00	11.951,30	0,00	96,38 %
0401	Taxas		12.100,00	0,00	11.951,30	0,00	11.951,30	0,00	0,00	11.951,30	0,00	98,77 %
040123	Taxas específicas das autarquias locais		12.100,00	0,00	11.951,30	0,00	11.951,30	0,00	0,00	11.951,30	0,00	98,77 %
<b>04012301</b>	<b>Mercados e feiras</b>		<b>1.000,00</b>	<b>0,00</b>	<b>406,00</b>	<b>0,00</b>	<b>406,00</b>	<b>0,00</b>	<b>0,00</b>	<b>406,00</b>	<b>0,00</b>	<b>40,60 %</b>
<b>04012304</b>	<b>Caniões</b>		<b>3.000,00</b>	<b>0,00</b>	<b>2.969,30</b>	<b>0,00</b>	<b>2.969,30</b>	<b>0,00</b>	<b>0,00</b>	<b>2.969,30</b>	<b>0,00</b>	<b>98,98 %</b>
04012399	Outras		8.100,00	0,00	8.576,00	0,00	8.576,00	0,00	0,00	8.576,00	0,00	105,88 %
<b>0401239903</b>	<b>Emolumentos de Secretaria (Atestados, Declarações, etc)</b>		<b>4.000,00</b>	<b>0,00</b>	<b>4.511,00</b>	<b>0,00</b>	<b>4.511,00</b>	<b>0,00</b>	<b>0,00</b>	<b>4.511,00</b>	<b>0,00</b>	<b>112,78 %</b>
<b>0401239904</b>	<b>Cemitérios</b>		<b>4.000,00</b>	<b>0,00</b>	<b>4.065,00</b>	<b>0,00</b>	<b>4.065,00</b>	<b>0,00</b>	<b>0,00</b>	<b>4.065,00</b>	<b>0,00</b>	<b>101,63 %</b>
<b>0401239999</b>	<b>Outras</b>		<b>100,00</b>	<b>0,00</b>	<b>0,00</b>	<b>0,00</b>	<b>0,00</b>	<b>0,00</b>	<b>0,00</b>	<b>0,00</b>	<b>0,00</b>	<b>0,00 %</b>
0402	Multas e outras penalidades		300,00	0,00	0,00	0,00	0,00	0,00	0,00	0,00	0,00	0,00 %
<b>040204</b>	<b>Coimas e penalidades por contra-ordenações</b>		<b>300,00</b>	<b>0,00</b>	<b>0,00</b>	<b>0,00</b>	<b>0,00</b>	<b>0,00</b>	<b>0,00</b>	<b>0,00</b>	<b>0,00</b>	<b>0,00 %</b>
05	Rendimentos da propriedade		30,00	0,00	0,00	0,00	0,00	0,00	0,00	0,00	0,00	0,00 %
0502	Juros - Sociedades financeiras		30,00	0,00	0,00	0,00	0,00	0,00	0,00	0,00	0,00	0,00 %
<b>050201</b>	<b>Bancos e outras instituições financeiras</b>		<b>30,00</b>	<b>0,00</b>	<b>0,00</b>	<b>0,00</b>	<b>0,00</b>	<b>0,00</b>	<b>0,00</b>	<b>0,00</b>	<b>0,00</b>	<b>0,00 %</b>
06	Transferências correntes		164.363,53	0,00	159.616,50	0,00	159.616,50	0,00	0,00	159.616,50	0,00	97,11 %
0603	Administração central		68.952,00	0,00	66.955,37	0,00	66.955,37	0,00	0,00	66.955,37	0,00	97,10 %
060301	Estado		68.952,00	0,00	66.955,37	0,00	66.955,37	0,00	0,00	66.955,37	0,00	97,10 %
<b>06030104</b>	<b>Fundo de Financiamento das Freguesias</b>		<b>68.952,00</b>	<b>0,00</b>	<b>66.955,37</b>	<b>0,00</b>	<b>66.955,37</b>	<b>0,00</b>	<b>0,00</b>	<b>66.955,37</b>	<b>0,00</b>	<b>97,10 %</b>
0605	Administração local		95.411,53	0,00	92.661,13	0,00	92.661,13	0,00	0,00	92.661,13	0,00	97,12 %
	<b>Total / A Transportar</b>		<b>96.382,00</b>	<b>0,00</b>	<b>92.206,12</b>	<b>0,00</b>	<b>92.206,12</b>	<b>0,00</b>	<b>0,00</b>	<b>92.206,12</b>	<b>0,00</b>	<b>95,67 %</b>

# Junta de Freguesia de Boliquiteime

Desde 01-01-2018 até 31-12-2018

Ano: 2018

## Controlo Orçamental da Receita

Pág.: 2 de 3

Código	Classificação Económica Descrição	Previsões Corrigidas	Receitas por cobrar no início do ano	Receitas Líquidas	Liquidações Anuladas	Receitas Cobradas Brutas	Reembolsos e Restituições		Receita cobrada líquida	Receitas por cobrar no final do ano	Grau de Execução Orçamental das Receitas
							Emitidos	Pagos			
060501	Continente	95.411,53	0,00	92.661,13	0,00	92.661,13	0,00	0,00	92.661,13	0,00	97,12 %
06050101	Município de Loulé	95.411,53	0,00	92.661,13	0,00	92.661,13	0,00	0,00	92.661,13	0,00	97,12 %
0605010101	Duodécimo	70.669,76	0,00	71.669,36	0,00	71.669,36	0,00	0,00	71.669,36	0,00	101,41 %
0605010102	Escolas	9.741,77	0,00	9.741,77	0,00	9.741,77	0,00	0,00	9.741,77	0,00	100,00 %
0605010103	Viaturas	15.000,00	0,00	11.250,00	0,00	11.250,00	0,00	0,00	11.250,00	0,00	75,00 %
07	Venda de bens e serviços correntes	34.335,00	0,00	22.976,36	0,00	22.976,36	0,00	0,00	22.976,36	0,00	66,92 %
0701	Venda de bens	100,00	0,00	0,00	0,00	0,00	0,00	0,00	0,00	0,00	0,00 %
070103	Publicações e impressos	100,00	0,00	0,00	0,00	0,00	0,00	0,00	0,00	0,00	0,00 %
07010301	Venda de Livros	100,00	0,00	0,00	0,00	0,00	0,00	0,00	0,00	0,00	0,00 %
0702	Serviços	29.000,00	0,00	18.220,00	0,00	18.220,00	0,00	0,00	18.220,00	0,00	62,83 %
070208	Serviços sociais, recreativos, culturais e de desporto	500,00	0,00	0,00	0,00	0,00	0,00	0,00	0,00	0,00	0,00 %
07020801	Serviços sociais	500,00	0,00	0,00	0,00	0,00	0,00	0,00	0,00	0,00	0,00 %
070209	Serviços específicos das autarquias	16.000,00	0,00	8.795,00	0,00	8.795,00	0,00	0,00	8.795,00	0,00	54,97 %
07020905	Cemitérios	16.000,00	0,00	8.795,00	0,00	8.795,00	0,00	0,00	8.795,00	0,00	54,97 %
070299	Outros	12.500,00	0,00	9.425,00	0,00	9.425,00	0,00	0,00	9.425,00	0,00	75,40 %
07029901	Serviços de CTT	7.000,00	0,00	8.231,42	0,00	8.231,42	0,00	0,00	8.231,42	0,00	117,59 %
07029902	Serviços de Balcão CTT	5.500,00	0,00	1.193,58	0,00	1.193,58	0,00	0,00	1.193,58	0,00	21,70 %
0703	Rendas	5.235,00	0,00	4.756,36	0,00	4.756,36	0,00	0,00	4.756,36	0,00	90,86 %
070302	Edifícios	1.635,00	0,00	1.139,40	0,00	1.139,40	0,00	0,00	1.139,40	0,00	69,69 %
070399	Outras	3.600,00	0,00	3.616,96	0,00	3.616,96	0,00	0,00	3.616,96	0,00	100,47 %
08	Outras receitas correntes	1.000,00	0,00	4.514,83	0,00	4.514,83	0,00	0,00	4.514,83	0,00	451,48 %
0801	Outras	1.000,00	0,00	4.514,83	0,00	4.514,83	0,00	0,00	4.514,83	0,00	451,48 %
080199	Outras	1.000,00	0,00	4.514,83	0,00	4.514,83	0,00	0,00	4.514,83	0,00	451,48 %
08019999	Diversas	1.000,00	0,00	4.514,83	0,00	4.514,83	0,00	0,00	4.514,83	0,00	451,48 %
	<b>Total / A Transportar</b>	<b>227.128,53</b>	<b>0,00</b>	<b>212.358,44</b>	<b>0,00</b>	<b>212.358,44</b>	<b>0,00</b>	<b>0,00</b>	<b>212.358,44</b>	<b>0,00</b>	<b>93,50 %</b>

# Junta de Freguesia de Boliqueime

Desde 01-01-2018 até 31-12-2018

Ano: 2018

## Controlo Orçamental da Receita

Pág.: 3 de 3

Código	Classificação Económica		Previsões Corrigidas	Receitas por cobrar Início do ano	Receitas Liquidadas	Liquidações Anuladas	Receitas Cobradas Brutas	Reembolsos e Restituições		Receita cobrada líquida	Receitas por cobrar no final do ano	Grau de Execução Orçamental das Receitas
	Descrição	Emitidos						Pagos				
10	Transferências de capital		184.154,00	0,00	186.872,00	0,00	186.872,00	0,00	0,00	186.872,00	0,00	101,48 %
1005	Administração local		184.154,00	0,00	186.872,00	0,00	186.872,00	0,00	0,00	186.872,00	0,00	101,48 %
100501	Contínente		184.154,00	0,00	186.872,00	0,00	186.872,00	0,00	0,00	186.872,00	0,00	101,48 %
10050102	Obras / Valetas / Eventos		184.154,00	0,00	186.872,00	0,00	186.872,00	0,00	0,00	186.872,00	0,00	101,48 %
16	Saldo da gerência anterior		5.615,93	0,00	5.615,93	0,00	5.615,93	0,00	0,00	5.615,93	0,00	100,00 %
1601	Saldo orçamental		5.615,93	0,00	5.615,93	0,00	5.615,93	0,00	0,00	5.615,93	0,00	100,00 %
160101	Na posse do serviço		5.615,93	0,00	5.615,93	0,00	5.615,93	0,00	0,00	5.615,93	0,00	100,00 %
	<b>Total / A Transportar</b>		<b>416.898,46</b>	<b>0,00</b>	<b>404.846,37</b>	<b>0,00</b>	<b>404.846,37</b>	<b>0,00</b>	<b>0,00</b>	<b>404.846,37</b>	<b>0,00</b>	<b>97,11 %</b>



# ***JUNTA DE FREGUESIA DE BOLIQUEIME***

MUNICÍPIO DE LOULÉ

## **OPERAÇÕES DE TESOURARIA**

**ANO FINANCEIRO DE 2018**



## Operações de Tesouraria

Classificação Económica		Saldo da Gerência Anterior		Movimento Anual		Saldo para a Gerência Seguinte	
Código	Descrição	Devedor	Credor	Devedor	Credor	Devedor	Credor
17	Operações extra-orçamentais						
1701	Operações de tesouraria - Retenção de receitas do Est						
170101	Imposto de Selo	0,00	0,00	0,00	0,00	0,00	0,00
170102	IRS	0,00	455,30	7.670,35	7.629,92	0,00	414,87
170103	C.G.A.	0,00	212,26	2.837,54	2.837,62	0,00	212,34
170104	A.D.S.E.	0,00	136,50	1.862,63	1.862,63	0,00	136,50
170105	Instituto Gestão Financeira Segurança Social	0,00	399,43	5.498,92	5.501,39	0,00	401,90
170106	Coimas GNR	0,00	225,00	0,00	450,00	0,00	675,00
170107	Execuções Fiscais - Penhora de Créditos	0,00	0,00	0,00	0,00	0,00	0,00
170108	Redução remuneratória	0,00	0,00	0,00	0,00	0,00	0,00
1702	Outras operações de tesouraria						
170201	Garantias e Cauções	0,01	0,00	0,00	0,00	0,01	0,00
<b>T o t a l</b>		<b>0,01</b>	<b>1.428,49</b>	<b>17.869,44</b>	<b>18.281,56</b>	<b>0,01</b>	<b>1.840,61</b>

### Orgão Executivo

Em 1 de Abril de 2019

Nelson Barros  
 Celso F. S. C. Silva  
 Nuno Tiago Sousa Trindade

### Orgão Deliberativo

Em 11 de Abril de 2019

Aprovado em reunião  
 em duas sessões da  
 bancada do Partido Social  
 Democrata e uma do Ba-  
 ndo socialista.

J. C. Silva

Silvia Garcia  
 João Paulo



## JUNTA DE FREGUESIA DE BOLIQUEIME

MUNICÍPIO DE LOULÉ

### FLUXOS DE CAIXA

APROVAÇÃO

ANO FINANCEIRO DE 2018

#### Datas das Deliberações

Junta de Freguesia

14/19

Assembleia de Freguesia

11/04/2019

Órgão Executivo

Nelson Brazão  
Célia F.S.C. Silva  
Nuno Trigo Sousa

Órgão Deliberativo

A proposta foi aprovada em  
duas abstensões de membros do  
Partido social democrata  
e um de membros do Partido  
socialista.

J. Cruz  
Sónia Sousa  
Dárcio Marques



Fluxos de Caixa

Recebimentos			Pagamentos		
Saldo da Gerência Anterior		7 044,41	Despesas Orçamentais		303 535,71
Execução Orçamental	5 615,93		Correntes	196 965,95	
Operações de Tesouraria	1 428,48		Capital	106 569,76	
Receitas Orçamentais		399 230,44	Operações de Tesouraria		17 869,44
Correntes	212 358,44		Saldo para a Gerência Seguinte		103 151,26
Capital	186 872,00		Execução Orçamental	101 310,66	
Operações de Tesouraria		18 281,56	Operações de Tesouraria	1 840,60	
Total		424 556,41	Total		424 556,41

Contas de Ordem

Saldo da Gerência Anterior		0,00	Garantias e cauções accionadas		0,00
Garantias e cauções	0,00		Garantias e cauções devolvidas		0,00
Recibos para cobrança	0,00		Receita virtual cobrada		0,00
Garantias e cauções prestadas		0,00	Receita virtual anulada		0,00
Receita virtual liquidada		0,00	Saldo para a Gerência Seguinte		0,00
			Garantias e cauções	0,00	
			Recibos para cobrança	0,00	
Total		0,00	Total		0,00

Orgão Executivo  
Em 1 de Abril de 2019  
Nelson Beirão

C. P. F. S. E. Silva  
Nuno Trigo Sousa Trindade

Orgão Deliberativo  
Em 14 de Abril de 2019  
Maurício

Stella Sousa  
Júlio Marques